

Australian Macro Weekly

29 May 2026

本資料は個人的な助言ではなく、読者の個人的な目的や個別の状況を考慮していません。本レポート最後の重要なお知らせを参照願います。

目次	
1 週間の振り返り	2
エネルギー・サプライチェーン・モニター	3
最近のインサイト記事	5
データプレビュー	6
予測	8
データとイベントカレンダー	9
この先の 5 週間	11

Contributors

Adam Boyton

Head of Australian Economics

Adam.Boyton@anz.com

+61 466 564 893

Adelaide Timbrell

Senior Economist
(on extended leave)

Jasmine Zheng

Senior Economist

Jasmine.Zheng@anz.com

+61 481 483 244

Madeline Dunk

Economist

Madeline.Dunk@anz.com

+61 403 697 180

Aaron Luk

Economist

Aaron.Luk@anz.com

+61 421 179 582

Sophia Angala

Economist

Sophia.Angala@anz.com

+61 461 529 232

Contact

research@anz.com

Update subscription

www.research.anz.com

Bloomberg <DS ANZ>

Listen to our [daily podcast](#)



Add [RSS feed](#)

トリム平均インフレのモメンタムは鈍化

詳細を見ると、4月の消費者物価指数（CPI）は予想よりやや弱めだった。総合インフレ率は前月比0.4%（小数第2位まででは0.35%）と当社および市場予想を下回った。また、投入コストの上昇がインフレ・バスケット全体へ波及している兆候も小幅にとどまった。3カ月前比・年率でみたトリム平均インフレ率は3.1%と、RBAの目標レンジ上限をわずかに上回る程度である（今週のチャート）。

今後数カ月、より多くの品目で価格上昇が進むと当社はみる。4月のNAB企業調査では、仕入価格の上昇率が大きく上振れした。ただし需要環境が弱いことから、企業にとってコストを迅速に転嫁するのは難しい可能性がある。家計支出の弱さ（当社推計では燃料を除く名目消費支出は過去6カ月間で約1%増にとどまる）は、企業が価格・コスト上昇分を十分に転嫁しきれない可能性を裏付ける。

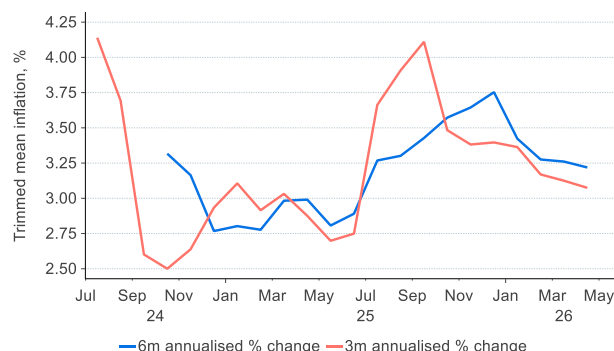
来週（6月1日からの週）の注目は第1四半期GDPである。通常であれば、今週発表された第1四半期の設備投資が大きく増加したことを受け、当社GDP予想には上振れリスクがあるとみるところだ。しかし、投資内容がデータセンター関連のサーバーラック等であることから、第1四半期の輸入数量が大きく増えることでGDPへの寄与は相当程度相殺されると当社は予想する。いつものように、GDPを構成する部分統計を全て確認した上で当社は最終GDP予想を公表する。

市場にとっては、RBAによるコミュニケーション（6月4日・RBA総裁の上院委員会出席と5日・RBA副総裁の登壇）が最も重要になりそうだ。

来週の予定

日付	オーストラリア 東部標準時 (AEST)	指標・イベント	ANZ 予想	市場予想
6月1日	11:30am	5月 ANZ インディード求人広告件数		
6月2日	9:30am	ANZ ロイモーガン消費者信頼感		
6月2日	10:30am	RBA 金融政策理事会ハーバー委員、オーストラリア経済開発委員会で講演（メルボルン）		
6月2日	11:30am	Q1 企業利益（%・前期比）	1.5	n/a
6月2日	11:30am	Q1 企業在庫（%ポイント・前期比寄与度）	0.0	n/a
6月2日	11:30am	Q1 経常収支（10億豪ドル）	-22.7	-22.0
6月2日	11:30am	4月 建設許可件数（%・前月比）	-5.0	n/a
6月3日	11:30am	Q1 GDP（%・前期比&前年比）	0.5 / 2.6	0.5 / 2.6
6月4日	11:30am	4月 貿易収支（10億豪ドル）	1.6	n/a
6月4日	3:00pm	RBA ブロック総裁、ケント総裁補、上院・経済関連法案委員会（2026-27年度予算見送り）に出席		
6月4日		2026-27年度・南オーストラリア州予算		
6月5日	2:35pm	RBA ハウザー副総裁、Sky News・The Australian 主催「Australia's Economic Outlook」での対談に登壇（シドニー）		

今週のチャート：トリム平均インフレのモメンタムは鈍化



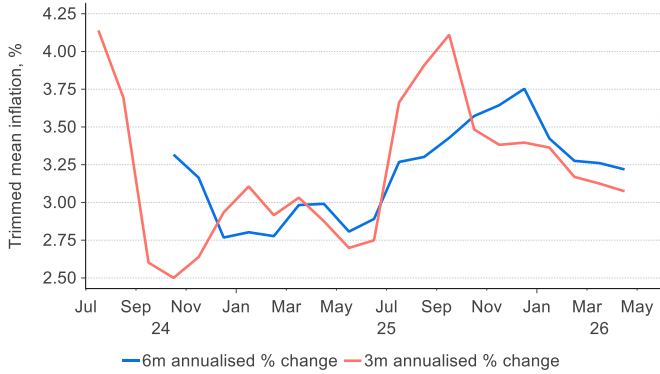
Source: ABS, Macrobond, ANZ Research

1 週間の振り返り

月次 CPI、家計支出、民間設備投資に関する当社のインサイトを以下にまとめた。

3カ月前比・年率での基調インフレ率は RBA 目標レンジをわずかに上回る程度

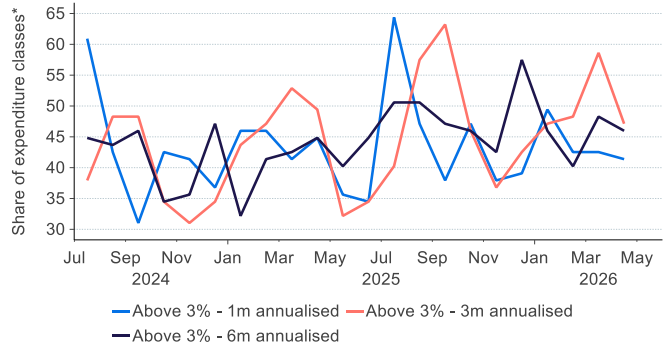
4月にトリム平均インフレ率の「パルス」は鈍化



Source: ABS, Macrobond, ANZ Research

投入コスト上昇がインフレ・バスケット全体へ波及する兆候は小幅

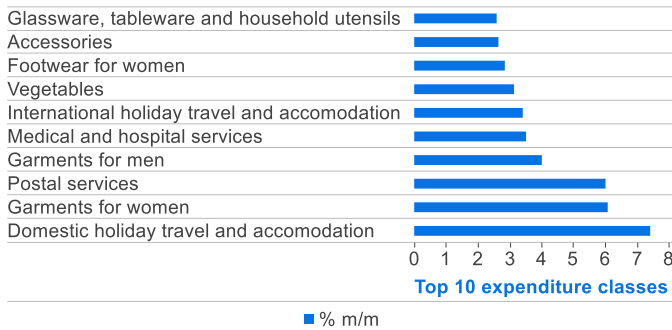
4月のディフュージョン・インデックスでは、CPIバスケットのうち年率3%超で上昇する品目の比率が低下。



*Prior to April 2024 we use the quarterly inflation series
Source: ABS, Macrobond, ANZ Research

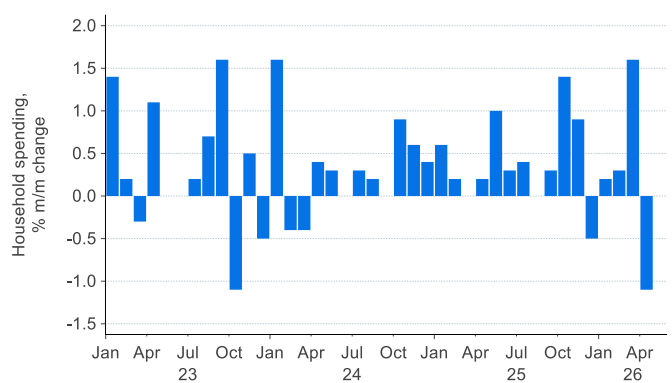
休日旅行・宿泊は前月比 7.4%

イースターとスクールホリデー期の需要増に加え、3月の航空運賃上昇が背景。ただし、その後、国内航空運賃は低下。



4月の家計支出は前月比 1.1%減

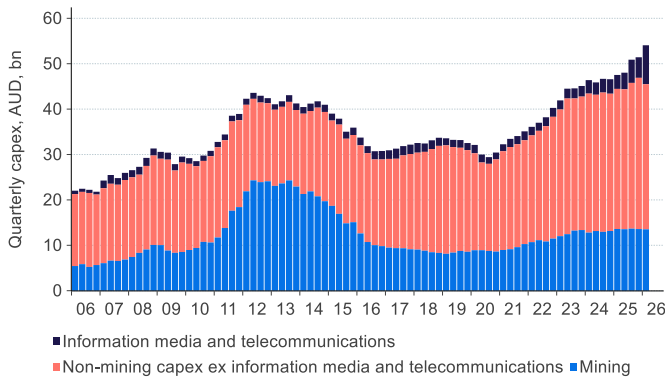
2023年10月以来最大の前月比減少。[燃料価格の下落に加え、燃料除き支出の減少](#)も寄与



Source: ABS, Macrobond, ANZ Research

民間設備投資は第1四半期に前期比 6.5%増とモメンタム維持

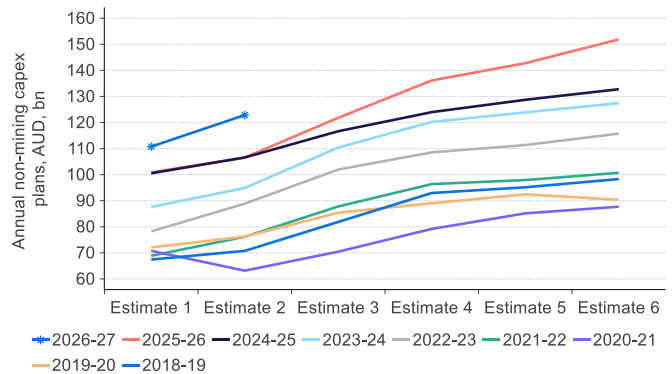
主因はデータセンター投資。情報メディア・通信投資は前期比 196.1%増。



Source: ABS, Macrobond, ANZ Research

非鉱業の設備投資計画は堅調な投資見通しを示唆

2026-27年度の非鉱業・設備投資計画は、2025-26年度（2次見直し）比で15.3%増。



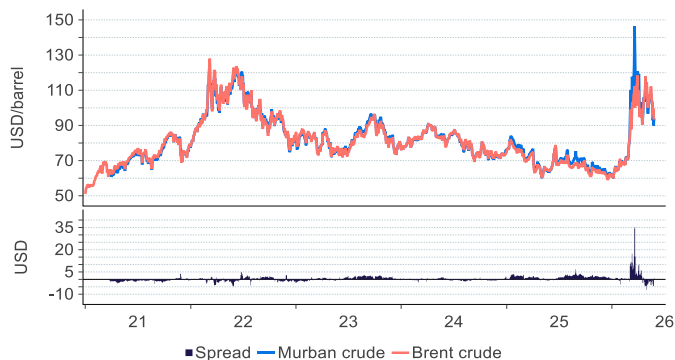
Source: ABS, Macrobond, ANZ Research

エネルギー・サプライチェーン・モニター

中東紛争がエネルギー市場、ガソリン価格、海運の流れ、広範なサプライチェーン圧力にどのような影響を与えているかを確認することを目的に、いくつかの高頻度指標を以下にまとめた。

米国とイランが停戦延長に合意したことを受け原油価格は軟化

マーバン原油（オーストラリアのガソリン価格の代理指標）は102.21米ドル/bbl（5月22日）から94.09米ドル/bblへ低下。

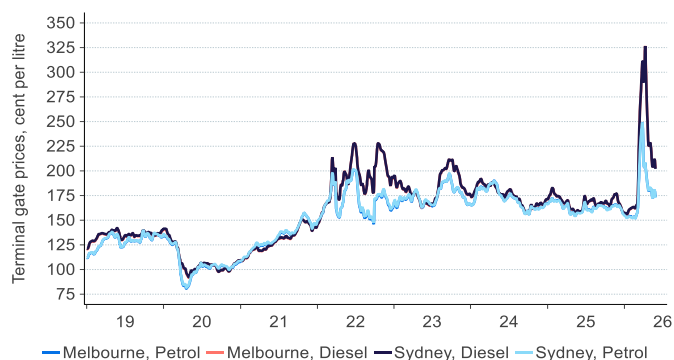


Source: Bloomberg, Macrobond, ANZ Research

*データは2026年5月28日（木）オーバーナイトクローズ現在。

シドニーとメルボルンのターミナルゲートのガソリン価格は週間で4.0%上昇

両都市のガソリン価格は2025年平均より約6%高い。

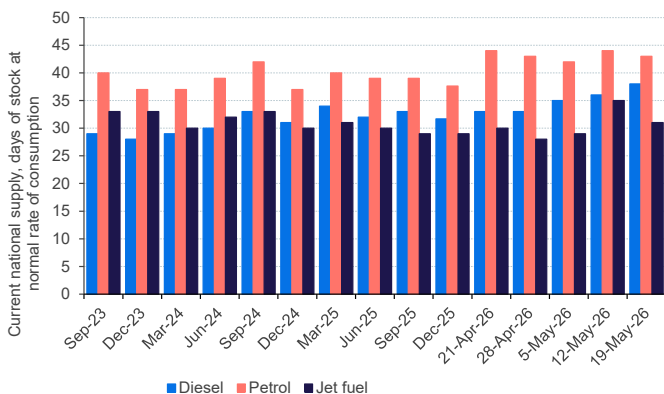


Source: AIP, Macrobond, ANZ Research

*データは2026年5月28日（木）現在。

オーストラリアのガソリン備蓄は43日分

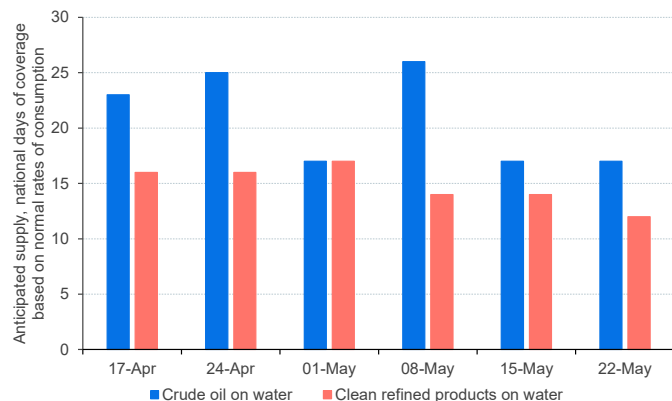
ディーゼルとジェット燃料の備蓄は、それぞれ38日分と31日分。



出所: DCCEEW, ANZ リサーチ

17日分の原油がオーストラリア向けに海上輸送中

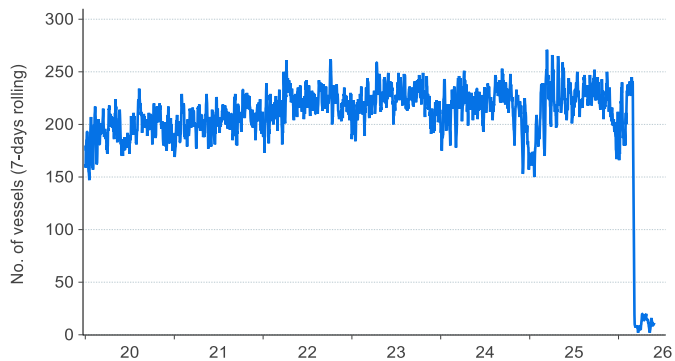
12日分のクリーン精製品（ディーゼルまたはガソリンを含む）がオーストラリア向けに海上輸送中。



出所: DCCEEW, ANZ リサーチ

ホルムズ海峡は事実上閉鎖された状態が続いている

5月27日までの1週間で同海峡を通過した船舶は10隻。

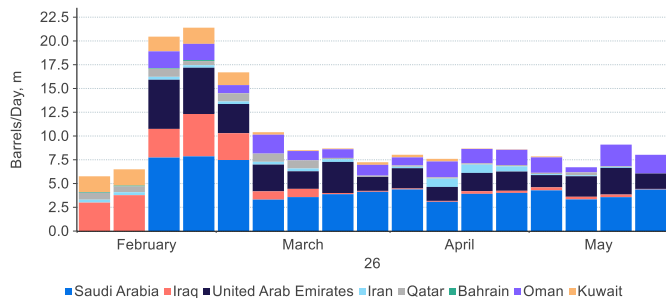


Source: Bloomberg, Macrobond, ANZ Research

*データは2026年5月27日（水）現在。

ペルシャ湾諸国は今週、800万トンの原油を輸出

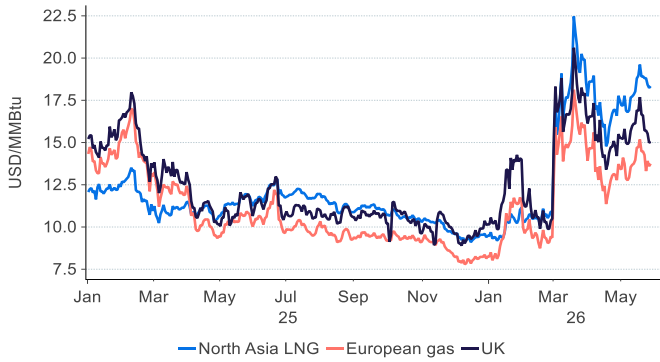
先週の原油輸出量（910万トン）からわずかに減少。



Source: Bloomberg, Macrobond, ANZ Research

*データは2026年5月25日（月）現在。

LNG 価格は今週小幅上昇

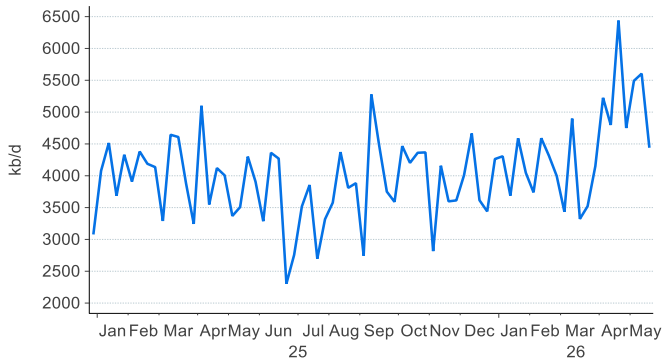


Source: Bloomberg, Macrobond, ANZ Research

*データは 2026 年 5 月 28 日 (木) オーバーナイトクローズ現在。

米国の原油輸出は先週減少

米国は 5 月 22 日までの 1 週間で日量 440 万バレルを輸出。

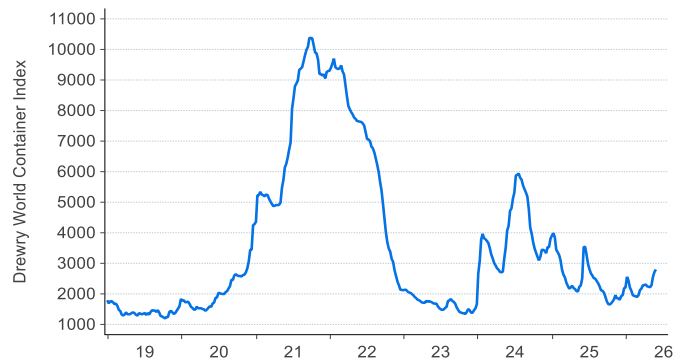


Source: Bloomberg, Macrobond, ANZ Research

*データは 2026 年 5 月 27 日 (水) 現在。

世界の海運コストは週間で 3.2% 上昇

4 週連続の上昇。需要の前倒し型ピークシーズンによる運賃上昇が背景。

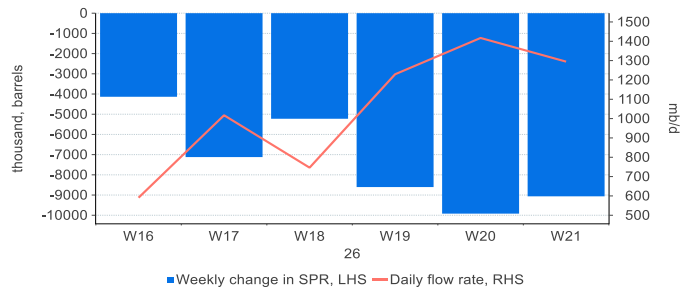


Source: Drewry Shipping Consultants Ltd, Macrobond, ANZ Research

*データは 2026 年 5 月 28 日 (木) 現在。

米戦略石油備蓄 (SPR) からの放出は強い

先週、米国の SPR から 910 万バレルの原油が放出された。



Source: Bloomberg, Macrobond, ANZ Research

*データは 2026 年 5 月 27 日 (水) 現在。

最近のインサイト

毎週、当社チーフエコノミストのリチャード・イエッツェンガが ANZ グローバルリサーチの中からテーマとインサイトを要約した「ショートリスト」を提供しています。[購読をご希望の方はメールにてご連絡ください。](#)

[5月21日発行：オーストラリアの月次トリム平均インフレからみた四半期データのシグナル（再掲）](#)

[5月20日発行：オーストラリアのエネルギー依存について：不足の示唆](#)

[5月18日発行、オーストラリア居住用住宅価格と2026-27年度・連邦政府予算](#)

[5月12日発行：オーストラリア連邦政府2026-27年度予算](#)

[5月5日発行：5月のRBA金融政策理事会とSMP](#)

[4月29日発行：RBAの狭い道、各国比較の観点](#)

[4月16日発行：燃料価格上昇がオーストラリア家計に与える影響](#)

[4月15日発行：オーストラリア民間部門信用伸び率予測（更新）](#)

[4月13日発行：LNG価格の上昇がオーストラリア輸出と歳入を拡大させる](#)

[4月9日発行：オーストラリア住宅価格の上昇率予測アップデート](#)

[4月2日発行：ANZ州経済メーター（2025年第4四半期：南東部の州が上昇を主導](#)

[3月26日発行：オーストラリア経済は原油高と高金利で弱まる](#)

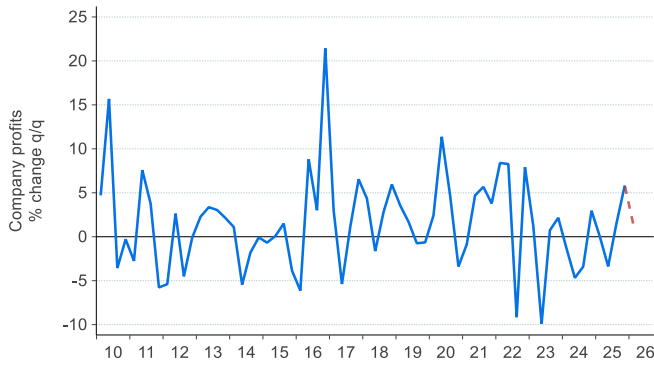
[3月24日発行：オーストラリアリサーチ四季報（ARQ）](#)

[3月4日発行：2025年第4四半期オーストラリアGDP：家計貯蓄率が上昇したが強い伸び](#)

[2月24日発行、2026年 オーストラリア主要プロジェクト](#)

[2月3日発行：オーストラリア住宅インフレとトリム平均](#)

第1四半期 企業関連指標



Source: ABS, Macrobond, ANZ Research

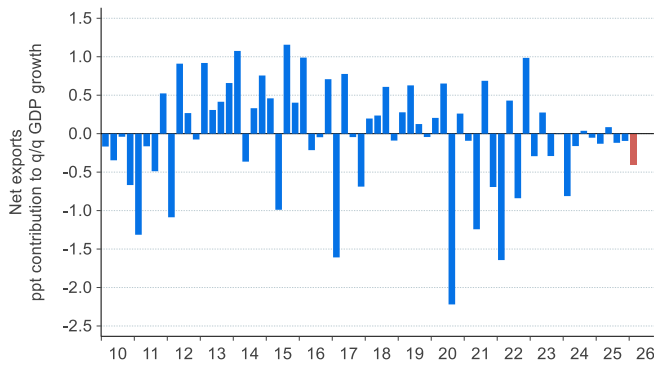
6月2日 火曜

	ANZ 予想	市場予想	前回
在庫 (%ポイント・寄与度)	0.0	n/a	-0.1
賃金・給与 (%・前期比)	1.3	n/a	0.9
企業利益 (%・前期比)	1.5	n/a	5.8

第1四半期の在庫は前期比0.1%減、成長率への寄与は概ねゼロになると当社は見込む。企業利益は前期比約1.5%増、賃金・給与は前期比1.3%増を予想する。輸出価格は四半期を通じて大きな伸びが見られないため、企業統計ベースの企業利益と国民経済計算の企業利益との間に大きな乖離が生じるとは見ていない。

Adam Boyton

第1四半期 国際収支



Source: ABS, Macrobond, ANZ Research

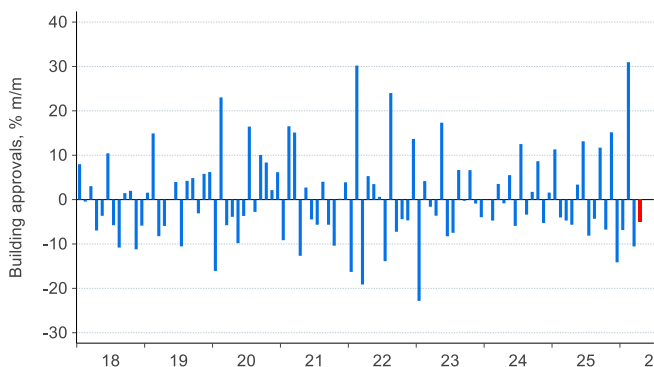
6月2日 火曜

	ANZ 予想	市場予想	前回
純輸出 (%ポイント・寄与度)	-0.4	-0.3	-0.1
経常収支 (10億豪ドル)	-22.7	-22.0	21.1

純輸出は第1四半期もGDP成長率にマイナス寄与となり、寄与度は▲0.4%ポイント程度になると予想する。これにより、第1四半期の設備投資(とくに機械・設備)の押し上げ効果の多くが相殺される見込みである。2026年第1四半期の経常収支赤字は、2025年第4四半期と同程度になるとみる。四半期の輸出入価格データを見る限り、中東紛争の影響が大きく表れる状況ではない。

Adam Boyton

4月 建設許可件数



Source: ABS, Macrobond, ANZ Research

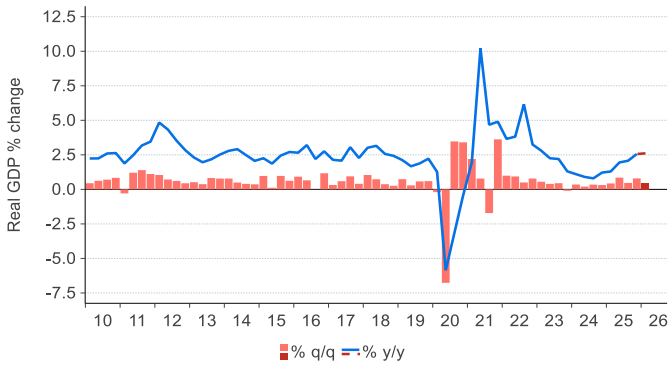
6月2日 火曜

	ANZ 予想	市場予想	前回
建設許可件数 (%・前月比)	-5	n/a	-10.5

4月の建設許可件数は前月比5%減になると当社は予想する。民間の集合住宅(Unit等)は、3月の前月比26%減に続き、再び減少する可能性が高い。一方、民間戸建ては小幅増を見込む。

Madeline Dunk

第1四半期 GDP



Source: ABS, Macrobond, ANZ Research

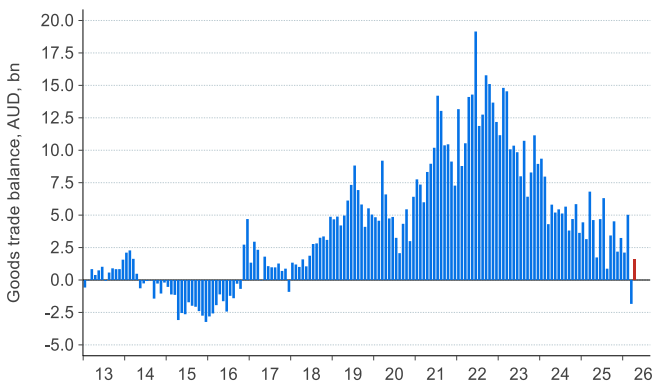
6月3日 水曜

	ANZ 予想	市場予想	前回
GDP (%・前期比)	0.5	0.5	0.8
GDP (%・前年比)	2.6	2.6	2.6

いつものように、GDPを構成する「部分」統計全てが6月2日(火)に出揃った後に、当社はGDP予想を確定する。現時点では、第1四半期GDPは、2025年第4四半期の前期比0.8%増/前年比2.6%増という堅調な伸びから成長率が鈍化すると見込む。第1四半期は中心月が2月であるため、GDPが公表される時点ではデータが相対的に古い。中東紛争の影響は第1四半期データにはあまり出ず、第2四半期でより明確になると当社はみる。

Adam Boyton

4月 貿易収支



Source: ABS, Macrobond, ANZ Research

6月4日 木曜

	ANZ 予想	市場予想	前回
貿易収支 (10 億豪ドル)	1.6	n/a	-1.8

4月の財貿易収支は、3月の赤字の後、15億豪ドルの黒字に戻ると予想する。

輸出額は、3月に天候要因で落ち込んだコモディティ輸出が回復することで持ち直す可能性が高い。非貨幣用金の輸出額は、地政学的不確実性を背景に4月も高水準を維持するとみる。

輸入額は4月に減少する可能性が高く、3月に急増したADP(自動データ処理)機器輸入の反動減が見込まれる。一方で、燃料・潤滑油は中東紛争に伴う原油価格上昇の影響で高止まりする可能性が高い。

Sophia Angala

予測

主要指標*

	Dec-25	Mar-26	Jun-26	Sep-26	Dec-26	Mar-27	Jun-27	Sep-27	Dec-27
Australian economic forecasts (% q/q)									
GDP	0.8	0.5	0.3	0.2	0.3	0.3	0.5	0.5	0.5
Unemployment rate	4.3	4.2	4.3	4.4	4.5	4.6	4.6	4.6	4.5
Wage price index	0.8	0.8	0.8	0.7	0.7	0.8	0.8	0.8	0.8
Headline inflation	0.6	1.4	1.6	0.9	0.6	0.8	0.6	0.7	0.6
Trimmed mean inflation	0.9	0.8	0.9	0.9	0.7	0.7	0.7	0.6	0.6
Interest rates (%)									
RBA cash rate	3.60	4.10	4.35	4.35	4.35	4.35	4.35	4.35	4.35
RBNZ official cash rate	2.25	2.25	2.25	2.75	3.00	3.00	3.00	3.00	3.00
US fed funds rate	3.75	3.75	3.75	3.75	3.50	3.25	3.00	3.00	3.00

*太字の予測値は更新された当社最新予測（下記リンク参照）を指す。来週発表予定のデータについては本稿「データプレビュー」セクションにある最新予測を参照されたい。失業率は四半期平均値。インフレ予測は四半期ごとの発表に基づいている。金利予測は四半期末時点のもの。出所：ABS、ブルームバーグ、ANZ リサーチ

当社オーストラリア経済予測の詳細は[ここ](#)に掲載されている更新最新予測レポート（pdf）を参照されたい。

当社によるコモディティ、為替、金利予測に関する情報は[ここ](#)に掲載されている NZ リサーチのウェブサイト（要ログイン）を参照されたい。

データとイベントカレンダー

DATE	REGION	DATA/EVENT	PERIOD	MARKET	ANZ	LAST	GMT	AEST
Monday	AU	S&P Global Australia PMI Mfg	May F	--	--	50.2	23:00	09:00
01-Jun		ANZ-Indeed Job Advertisements m/m	May	--	--	-0.8%	01:30	11:30
	JN	S&P Global Japan PMI Mfg	May F	--	--	54.5	00:30	10:30
	CH	RatingDog China PMI Mfg	May	--	--	52.2	01:45	11:45
	UK	S&P Global UK Manufacturing PMI	May F	--	--	53.7	08:30	18:30
	GE	S&P Global/BME Germany Manufacturing PMI	May F	--	--	49.9	07:55	17:55
	EU	Unemployment Rate	Apr	--	--	6.2%	09:00	19:00
		S&P Global Eurozone Manufacturing PMI	May F	--	--	51.4	08:00	18:00
		M3 Money Supply y/y	Apr	--	--	3.2%	08:00	18:00
		ECB's Schnabel Speaks in Seoul			--		07:30	17:30
	US	S&P Global US Manufacturing PMI	May F	--	--	55.3	13:45	23:45
		ISM Prices Paid	May	--	--	84.6	14:00	00:00
		ISM New Orders	May	--	--	54.1	14:00	00:00
		ISM Manufacturing	May	53.2	--	52.7	14:00	00:00
		ISM Employment	May	--	--	46.4	14:00	00:00
		Construction Spending m/m	Apr	--	--	0.6%	14:00	00:00
	CA	S&P Global Canada Manufacturing PMI	May	--	--	53.3	13:30	23:30
Tuesday	AU	RBA Board Member Harper-Speech			--		00:30	10:30
02-Jun		Net Exports of GDP	1Q	-0.3	-0.4	-0.1	01:30	11:30
		Inventories SA q/q	1Q	--	0.0%	-0.1%	01:30	11:30
		Company Operating Profit q/q	1Q	--	1.5%	5.8%	01:30	11:30
		Building Approvals m/m	Apr	--	-5.0%	-10.5%	01:30	11:30
		BoP Current Account Balance	1Q	-\$22.0b	-\$22.7b	-\$21.1b	01:30	11:30
	UK	BOE Governor Andrew Bailey in House of Lords hearing			--		14:00	00:00
	EU	CPI y/y	May P	--	--	3.0%	09:00	19:00
		CPI m/m	May P	--	--	1.0%	09:00	19:00
		CPI Estimate y/y	May P	--	--	3.0%	09:00	19:00
		CPI Core y/y	May P	--	--	2.2%	09:00	19:00
	US	JOLTS Quits Rate	Apr	--	--	2.0%	14:00	00:00
		JOLTS Quits Level	Apr	--	--	3171k	14:00	00:00
		JOLTS Layoffs Rate	Apr	--	--	1.2%	14:00	00:00
		JOLTS Layoffs Level	Apr	--	--	1867k	14:00	00:00
		JOLTS Job Openings Rate	Apr	--	--	4.1%	14:00	00:00
		JOLTS Job Openings	Apr	--	--	6866k	14:00	00:00
		Fed's Kashkari in Panel Discussion			--		05:50	15:50
		Fed's Hammack Speaks on Monetary Policy			--		12:30	22:30
Wednesday	NZ	Terms of Trade Index q/q	1Q	--	--	3.7%	22:45	08:45
03-Jun		Building Permits m/m	Apr	--	--	-1.3%	22:45	08:45
	AU	S&P Global Australia PMI Services	May F	--	--	47.7	23:00	09:00
		S&P Global Australia PMI Composite	May F	--	--	47.8	23:00	09:00
		GDP y/y	1Q	2.6%	2.6%	2.6%	01:30	11:30
		GDP SA q/q	1Q	0.5%	0.5%	0.8%	01:30	11:30
	JN	S&P Global Japan PMI Services	May F	--	--	50.0	00:30	10:30
		S&P Global Japan PMI Composite	May F	--	--	51.1	00:30	10:30
		BOJ Governor Ueda Speech			--			
	CH	RatingDog China PMI Services	May	--	--	52.6	01:45	11:45
		RatingDog China PMI Composite	May	--	--	53.1	01:45	11:45
	UK	S&P Global UK Services PMI	May F	--	--	47.9	08:30	18:30
		S&P Global UK Composite PMI	May F	--	--	48.5	08:30	18:30
	GE	S&P Global Germany Services PMI	May F	--	--	47.8	07:55	17:55
		S&P Global Germany Composite PMI	May F	--	--	48.6	07:55	17:55
	EU	S&P Global Eurozone Services PMI	May F	--	--	46.4	08:00	18:00
		S&P Global Eurozone Composite PMI	May F	--	--	47.5	08:00	18:00
		PPI y/y	Apr	--	--	2.1%	09:00	19:00
		PPI m/m	Apr	--	--	3.4%	09:00	19:00
		ECB's Elderson Speaks in Zurich			--		09:50	19:50
		ECB's Cipollone Speaks to EU Lawmakers			--		13:30	23:30
	US	S&P Global US Services PMI	May F	--	--	50.9	13:45	23:45
		S&P Global US Composite PMI	May F	--	--	51.7	13:45	23:45
		MBA Mortgage Applications	29-May	--	--	--	11:00	21:00
		ISM Services Prices Paid	May	--	--	70.7	14:00	00:00
		ISM Services New Orders	May	--	--	53.5	14:00	00:00
		ISM Services Index	May	53.6	--	53.6	14:00	00:00
		ISM Services Employment	May	--	--	48.0	14:00	00:00
		Fed Releases Beige Book			--		18:00	04:00
		Factory Orders Ex Trans	Apr	--	--	1.6%	14:00	00:00
		Factory Orders	Apr	--	--	1.5%	14:00	00:00
		Durables Ex Transportation	Apr F	--	--	--	14:00	00:00
		Durable Goods Orders	Apr F	--	--	--	14:00	00:00
		ADP Employment Change	May	--	--	109k	12:15	22:15
	CA	S&P Global Canada Services PMI	May	--	--	49.2	13:30	23:30
		S&P Global Canada Composite PMI	May	--	--	49.9	13:30	23:30

次頁に続く。

DATE	REGION	DATA/EVENT	PERIOD	MARKET	ANZ	LAST	GMT	AEST
Thursday	NZ	Volume of All Buildings SA q/q	1Q	--	--	-3.1%	22:45	08:45
04-Jun	AU	Trade Balance	Apr	--	A\$1600m	-\$1841m	01:30	11:30
		RBA's Bullock-Senate Testimony			--		05:00	15:00
	UK	S&P Global UK Construction PMI	May	--	--	39.7	08:30	18:30
		BOE Governor Andrew Bailey Speaks at Investment Association			--		15:40	01:40
	GE	S&P Global Germany Construction PMI	May	--	--	42.1	07:30	17:30
	EU	Retail Sales y/y	Apr	--	--	1.2%	09:00	19:00
		Retail Sales m/m	Apr	--	--	-0.1%	09:00	19:00
		ECB's Lagarde Speaks in Aix-en-Provence			--		08:00	18:00
	US	Unit Labor Costs	1Q F	--	--	2.3%	12:30	22:30
		Initial Jobless Claims	30-May	--	--	--	12:30	22:30
		Initial Claims 4-Wk Moving Avg	30-May	--	--	--	12:30	22:30
		Fed's Daly at Bloomberg Technology Summit			--		17:10	03:10
		Continuing Claims	23-May	--	--	--	12:30	22:30
Friday	AU	RBA's Hauser-Fireside Chat			--		04:35	14:35
05-Jun	JN	Real Cash Earnings y/y	Apr	--	--	1.0%	23:30	09:30
		Labor Cash Earnings y/y	Apr	--	--	2.7%	23:30	09:30
		Cash Earnings - Same Sample Base y/y	Apr	--	--	2.5%	23:30	09:30
	UK	BOE Governor Andrew Bailey speaks in Scotland			--		18:00	04:00
	EU	GDP SA y/y	1Q T	--	--	0.8%	09:00	19:00
		GDP SA q/q	1Q T	--	--	0.1%	09:00	19:00
	US	Unemployment Rate	May	4.3%	--	4.3%	12:30	22:30
		Nonfarm Payrolls 3-Mo Avg Chg	May	--	--	48k	12:30	22:30
		Consumer Credit	Apr	--	--	\$24.855b	19:00	05:00
		Change in Nonfarm Payrolls	May	95k	--	115k	12:30	22:30
	CA	Unemployment Rate	May	6.9%	--	6.9%	12:30	22:30

この先の 5 週間

Monday	Tuesday	Wednesday	Thursday	Friday
1 Jun AU: ANZ job ads (May) EU: M3 (Apr), Unemp (Apr) US: ISM mfg (May), Cnstrctn spend (Apr)	2 Jun AU: BoP (Q1), Compy prfts (Q1), Inventories (Q1), Bldg approv (Apr) EU: CPI (May P) US: JOLTS (Apr)	3 Jun NZ: ToT (Q1), Bldg perm (Apr) AU: GDP (Q1), PMI (May F) JN: PMI (May F) CH: PMI (May) UK: PMI (May F) GE: PMI (May F) EU: PMI (May F), PPI (Apr) US: ADP emp (May), PMI (May F), ISM services (May), Durable gds (Apr F), Fed Beige Book CA: PMI (May)	4 Jun NZ: Bldg volume (Q1) AU: Trade bal (Apr), Hh spend (Apr) EU: Retail sl (Apr) US: ULC (Q1 F)	5 Jun JN: Earnings (Apr) EU: GDP (Q1 T) US: NFP (May), AHE (May), Unemp (May), Consumer cred (Apr) CA: Unemp (May)
Public Holiday: NZ				
8 Jun JN: GDP (Q1 F), BoP (Apr) GE: Factory ordr (Apr)	9 Jun NZ: Mfg volume (Q1) AU: NAB business survey (May) CH: Trade bal (May) GE: Trade bal (Apr), Ind prod (Apr) US: NFIB (May), Trade bal (Apr), Exist home sl (May), Whlsl inv (Apr F) CA: Trade bal (Apr)	10 Jun JN: PPI (May) CH: PPI (May) US: CPI (May), AHE (May) CA: BoC rate	11 Jun GE: Curr acc (Apr) EU: ECB rate US: PPI (May) CA: Build permit (Apr)	12 Jun NZ: Mfg PMI (May), Net migrtn (Apr) JN: Ind prod (Apr F) UK: GDP (Apr), Ind prod (Apr), Trade bal (Apr) GE: CPI (May F) US: U. Mich sentiment (Jun P)
Public Holiday: AU				
15 Jun EU: Ind prod (Apr), Trade bal (Apr) US: Empire mfg (Jun), Ind prod (May) CA: Housing strt (May)	16 Jun AU: RBA rate JN: BoJ rate GE: ZEW (Jun) EU: ZEW (Jun) US: Housing strt (May), Build perm (May P)	17 Jun NZ: BoP (Q1) JN: Trade bal (May), Core mach order (Apr) CH: Retail sl (May), Ind prod (May), Unemp (May) UK: CPI & PPI (May) EU: CPI (May F) US: Retail sl (May), FOMC rate	18 Jun NZ: GDP (Q1) UK: Earnings (Apr), Unemp (Apr), BoE rate EU: ECB curr acc (Apr) US: Phil Fed (Jun)	19 Jun NZ: Trade bal (May) JN: CPI (May) UK: Retail sl (May) GE: PPI (May) CA: Retail sl (Apr)
Public Holiday: CH, US				
22 Jun CA: CPI (May)	23 Jun AU: PMI (Jun P) JN: PMI (Jun P) UK: PMI (Jun P) GE: PMI (Jun P) EU: PMI (Jun P) US: Phil Fed (Jun), PMI (Jun P), Richmond Fed (Jun)	24 Jun AU: CPI (May) JN: PPI serv (May) GE: IFO (Jun) US: Curr acc bal (Q1), New home sl (May), Bldg perm (May F)	25 Jun AU: Unemp, Job vacancies & Hh spend (May) US: Pers inc/spend (May), PCE (May), Durable gds (May P), GDP (Q1 T), Kansas Fed mfg (Jun)	26 Jun JN: Tokyo CPI (Jun) CH: BoP (Q1 F) US: Trade bal (May), Whlsl inv (May P), U. Mich sentiment (Jun F), Kansas Fed services (Jun)
29 Jun JN: Retail sl (May) EU: M3 (May) US: Dallas Fed mfg (Jun)	30 Jun NZ: ANZ bus conf (Jun) AU: RBA mins (Jun), Pvt sec cred (May) JN: Unemp (May), Ind prod (May P) CH: PMI (Jun) UK: GDP (Q1 F), Curr acc bal (Q1) GE: Unemp & CPI (Jun) US: Home price (Apr), Chicago PMI (Jun), Conf. Board consumer conf (Jun), JOLTS (May), Dallas Fed services (Jun) CA: GDP (Apr)	1 Jul AU: Bldg approv (May) JN: Tankan (Q2) EU: CPI (Jun P) US: ADP emp (Jun), ISM mfg (Jun), Cnstrctn spend (May)	2 Jul NZ: Bldg perm (May) AU: Trade bal (May) EU: Unemp (May) US: NFP, AHE, Unemp (Jun), Durable gds order (May F)	3 Jul NZ: ANZ consumer conf (Jun) AU: PMI (Jun F) JN: PMI (Jun F) CH: RatingDog PMI (Jun) UK: PMI (Jun F) GE: PMI (Jun F) EU: PMI (Jun F)
Public Holiday: US				

重要なお知らせ

本文書は、ANZ の法人部門およびマーケティング部門の顧客を対象としたものです。本文書を、転送、複製または配布することはできません。本文書に含まれるリサーチ及び意見は一般的な性質のものであり、個人的な金融商品に関する助言を構成せず、お客様の目的、財務状態またはニーズを考慮するものでもありません。

本文書は、特定の法域において法律により制限を受ける場合があります。本文書を受領したお客様は、すべての関連する制限について理解し、遵守する必要があります。

本文書は、オーストラリア・ニュージーランド銀行 (ABN 11 005 357 522) (以下、「ANZBGL」といいます。) により準備され、ANZBGL の東京支店または ANZBGL の子会社である ANZ 証券株式会社 (以下、ANZBGL と総称して「ANZ」といいます。) により配布されるものです。ANZ 証券株式会社は、日本の金融庁により規制される金融商品取引業者であり (登録番号：関東財務局長 (金商) 第 3055 号)、日本証券業協会に加入しています (〒100-6333 東京都千代田区丸の内 2 丁目 4-1 丸の内ビルディング 31 階)。本文書は、特定の受領者または関連するウェブサイトの許可されたユーザー (総称して、「受領者」といいます。) に対して、情報提供のみを目的として配布されるものです。

本文書は日本語参考訳であり、英語原文との間に齟齬がある場合には、原文の内容が優先します。本文書は情報提供のみを目的として配布されるものであり、本文書のいかなる記述も、商品またはサービスの売却、購入、受領もしくは提供または特定の取引戦略への参加に対する ANZ による招待、勧誘または提案を意図するものではありません。

本文書は、お客様の法域の法律により認められる場合のみお客様に対して配布されるものであり、本文書の使用または配布が法令に反する法域、または ANZ が追加的な認可の取得もしくは登録を行うことが必要となる法域に居住または所在する受領者に対して配布されまたは使用されることを目的としたものではなく、または意図されたものでもありません。さらに、本文書に記載の商品およびサービスは、すべての国において入手可能ではない場合があります。

ANZ は、本文書に記載された商品またはサービスについて、お客様に財務、法務、税務または投資の助言を行うものではありません。投資判断を行う前に、本文書を受領者は、ご自身の状況に応じて、独立した財務、法務、税務その他関連する助言を取得してください。

ANZ は、本文書の作成にあたって一定の配慮を行っており、本文書に含まれる情報は正確であると考えていますが、情報の正確性または完全性に関し、表明または保証を行いません。さらに、ANZ は、本文書に記載された情報の正確性に影響を与える恐れのある事項を後に知った場合でも、かかる事項をお客様に通知する責任を一切負いません。

本文書の作成にあたって本文書で述べられている意見は、重要な部分において主観的な判断や分析を含む場合があります。特段の記載のない限り、これらの意見は、本文書の作成日時点のものであり、予告なく変更されうるものです。また、全ての価格情報は、一例を示しているにすぎません。本文書で述べられている意見は、いつでも予告なく変更されることがあります。

ANZ は、本文書に記載される商品の実績を保証するものではありません。あらゆる投資には危険が伴い、収益が生じる場合もあれば損失を生じる場合もあります。過去の実績は、将来の実績の指標となるものではありません。本文書に記載の商品やサービスが、必ずしも全ての投資家に適しているものとはいえない場合があります。これらの商品やサービスに関する取引が危険であると考えられる場合があります。

ANZ は、関連する法律により認められる限りにおいて、あらゆる責任を明示的に免除し、本文書に起因もしくは関連して、直接的または間接的に、また不法行為 (過失を含みます。) 、契約、衡平法により、またはその他により生じるあらゆる損失、損害、請求、負担、訴訟手続き、支出または諸費用 (以下、「負担」といいます。) について責任を負いません。本文書は、いかなる法域の規制機関または規制当局によっても審査されたものではないことにご留意ください。

ANZ および ANZ の関係当事者は、本文書で言及されている対象について利害関係を有している場合があります。ANZ および ANZ の関係当事者は、本文書に記載の商品またはサービスを取引するために顧客から手数料を受領する場合があります。またそれらの社員および取引の紹介者は、当該手数料の分配または総売上高に応じた報酬を受領する場合があります。これらは常に現地の規制に基づいて受領され、または分配されます。ANZ および ANZ の関係当事者またはその顧客はさらに、本文書に記載の商品またはサービスについて、利害関係を有しまたは買い持ちもしくは売り持ちポジションを取る場合があります。また、随時、本人または代理人としてこれらの購入および/または販売を行う場合があります。これらの商品のマーケットメーカーを務め、または務めていた場合があります。本文書は、ANZ の利益相反に関するポリシーに従って公表され、ANZ は、ANZ および ANZ の関係当事者内において情報が他の営業部門へ流出することを防ぐため、適切な情報隔壁を設定・維持しています。

上記の開示に関する詳細をご希望の場合を含め、本文書に関するご質問は、お客様の ANZ 担当者にご連絡ください。