

Australian Macro Weekly

22 May 2026

本資料は個人的な助言ではなく、読者の個人的な目的や個別の状況を考慮していません。本レポート最後の重要なお知らせを参照願います。

目次	
1 週間の振り返り	2
エネルギー・サプライチェーン・モニター	3
最近のインサイト記事	5
データプレビュー	6
予測	8
データとイベントカレンダー	9
この先の 5 週間	10

Contributors

Adam Boyton

Head of Australian Economics

Adam.Boyton@anz.com
+61 466 564 893

Adelaide Timbrell

Senior Economist
(on extended leave)

Jasmine Zheng

Senior Economist

Jasmine.Zheng@anz.com
+61 481 483 244

Madeline Dunk

Economist

Madeline.Dunk@anz.com
+61 403 697 180

Aaron Luk

Economist

Aaron.Luk@anz.com
+61 421 179 582

Sophia Angala

Economist

Sophia.Angala@anz.com
+61 461 529 232

Contact

research@anz.com

Update subscription

www.research.anz.com

Bloomberg <DS ANZ>

Listen to our [daily podcast](#)



Add [RSS feed](#)

今週発表された労働市場データは軟化：来週は CPI に注目

4月の雇用統計は予想より弱く、雇用者数は18.6千人減、失業率は4.5%に上昇した。労働時間は大きく増加したものの、当社はこれをシグナルというよりノイズとみている。先行きをみると、足元の求人件数の動向と企業の先行受注の急減は、失業率が今年を通じてやや上昇基調をたどる可能性が高いことを示唆している。

失業率が上昇し、利上げが決まった RBA 理事会の議事要旨で示された以下評価「中東紛争がどのように展開し、オーストラリアの家計と企業がどのように反応するかを見極める余地」を考慮すると、6月の利上げの可能性は低いと思われる。当社は引き続き、今回の利上げ局面におけるキャッシュレートのピークは4.35%になると考えている。

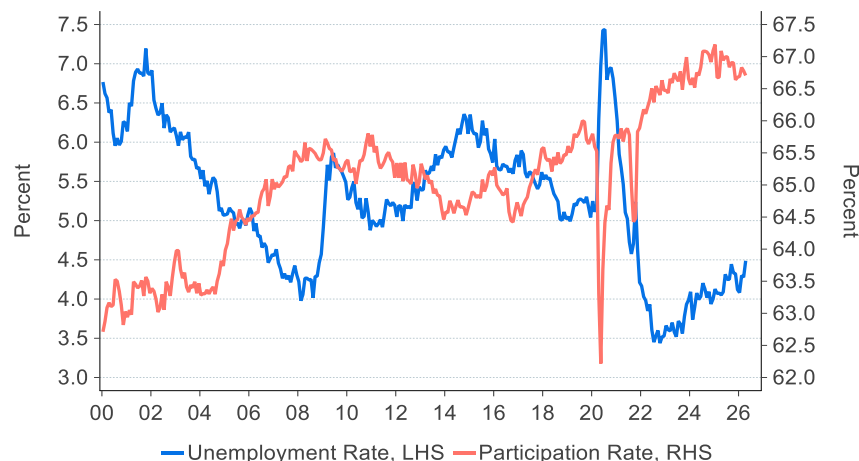
来週（5月25日からの週）、4月の消費者物価指数（CPI）が公表される。当社は総合インフレ率が前月比0.5%、前年比4.3%となり、トリム平均は前月比0.3%と予想している。四半期のトリム平均については、四半期の最初の月といくつかの過去データから、**驚くほど正確な予測**を導き出すことができる。4月の結果が前月比0.3%となれば、4-6月期の RBA 予測である前期比約1.0%にはいくらか下振れリスクがあることになる。

4月の月次家計支出も来週公表される。当社は前月比1.3%減を予想している。仮にこの結果となれば、消費者信頼感の弱さが消費支出に波及している最初の明確な兆候となる。

来週の予定

日付	オーストラリア 東部標準時 (AEST)	指標・イベント	ANZ 予想	市場予想
5月26日	9:30am	ANZ ロイモーガン消費者信頼感		
5月27日	11:30am	4月 CPI (%・前月比&前年比)	0.5 / 4.3	n/a
5月27日	6:00pm	ヒューソン RBA 金融政策理事会委員、アデレード大学ジョセフ・フィッシャー公開講義で講演 (アデレード)		
5月27日	11:30am	第1四半期 建設工事完工高 (%・前期比)	0.9	n/a
5月28日	11:30am	第1四半期 民間設備投資 (%・前期比)	1.2	n/a
5月28日	11:30am	4月 家計支出 (%・前月比)	-1.3	n/a
5月29日	11:30am	4月 民間部門信用 (%・前月比)	0.7	n/a

今週のチャート：失業率は4.5%に戻る



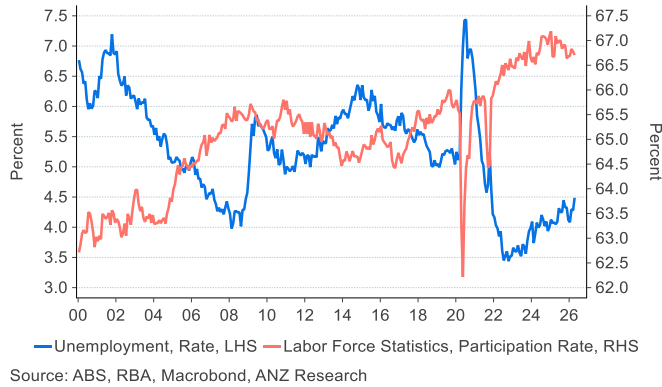
Source: ABS, RBA, Macrobond, ANZ Research

1 週間の振り返り

雇用統計、トリム平均インフレ率、失業率とインフレ期待に関する当社のインサイトを以下にまとめた。

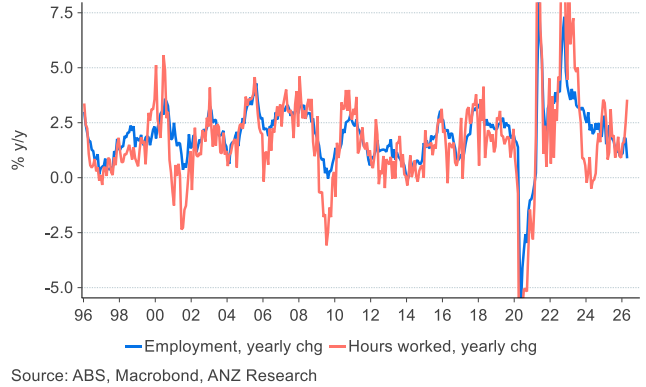
失業率は 4.5% に上昇、労働参加率は 66.7% に低下

ヘッドラインの数字は RBA が 6 月にキャッシュレートを据え置くという当社予想を裏付けている。



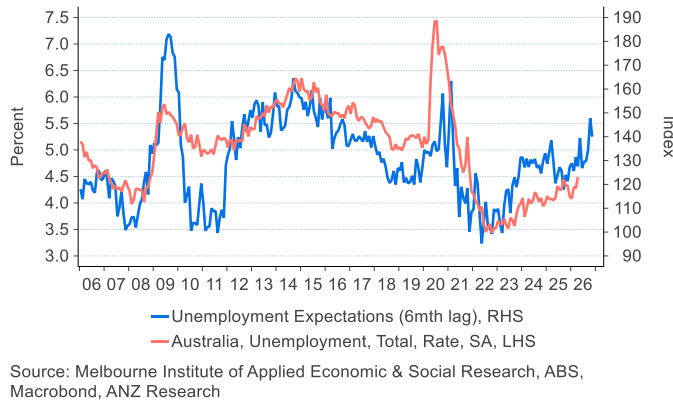
労働時間は前年比 3.5% 増と 2024 年 12 月（同じく同 3.5% 増）以来の最大の伸び

当社は労働時間の最近の急増は今後数カ月に反動で減少すると考えている。



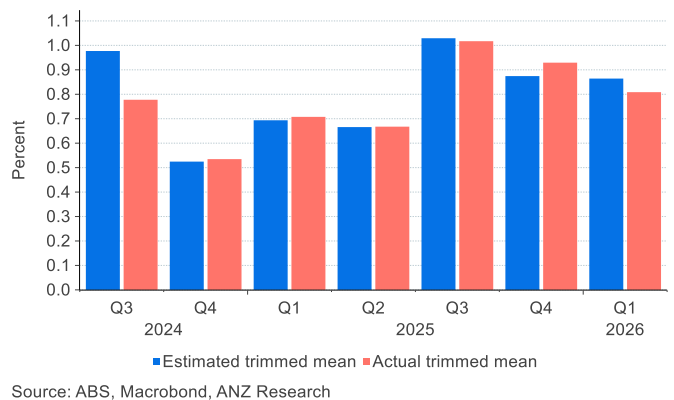
最新のメルボルン研究所調査における消費者期待は労働市場に対する悲観を示している

今月の調査で失業見通しは改善したが期待は悪化。



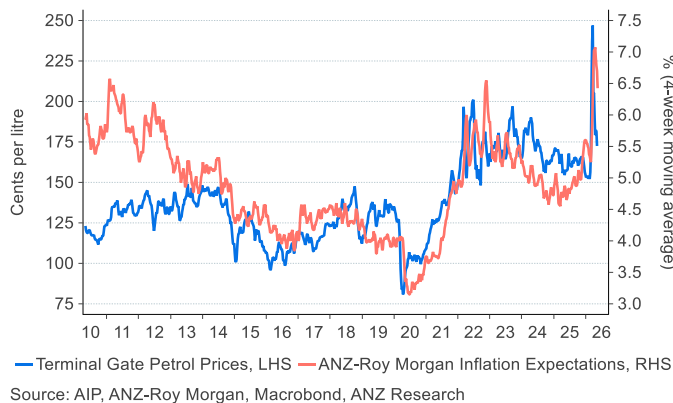
四半期の最初の 1 カ月といくつかの過去データのみを用いた四半期トリム平均インフレ率の推計

もっとも当社はこの手法を詳細なボトムアップ予想の代替にしていない。



最新の調査ではインフレ期待は高止まり

もっとも直近のピークからはわずかに低下。



若年層失業率は 4 月に上昇

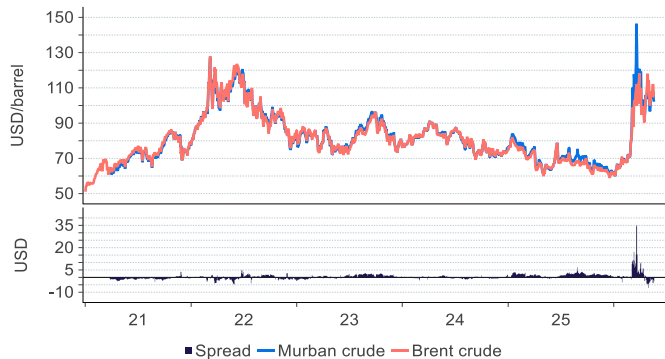
失業率全体と同じように若年層失業率も 4 月に上昇。



エネルギー・サプライチェーン・モニター

中東紛争がエネルギー市場、ガソリン価格、海運の流れ、広範なサプライチェーン圧力にどのような影響を与えているかを確認することを目的に、いくつかの高頻度指標を以下にまとめた。

米国とイランの合意期待が今週の原油価格を押し下げ
マーバン原油（オーストラリアのガソリン価格の代理指標）は108.29米ドル/bbl（5月18日）から102.15米ドル/bblへ低下。

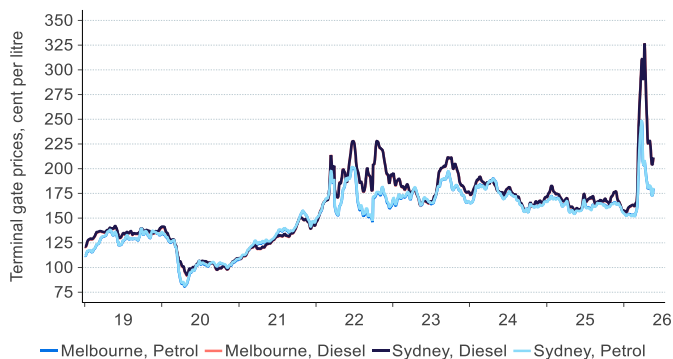


Source: Bloomberg, Macrobond, ANZ Research

*データは2026年5月21日（木）オーバーナイトクローズ現在。

シドニーとメルボルンのターミナルゲートのガソリン価格は週間で上昇

両都市のガソリン価格は2025年平均を約10%上回る。

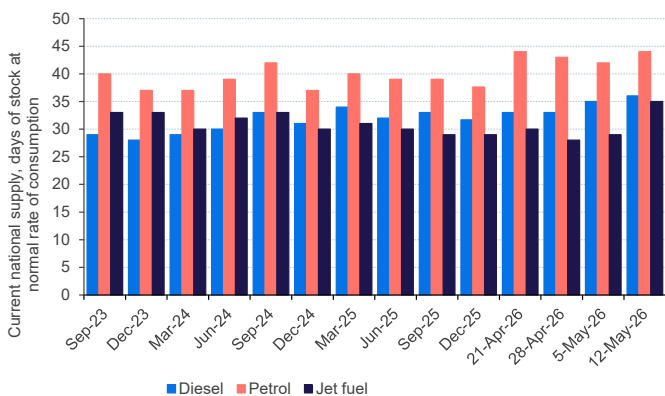


Source: AIP, Macrobond, ANZ Research

*データは2026年5月21日（木）現在。

オーストラリアのガソリン備蓄は44日分

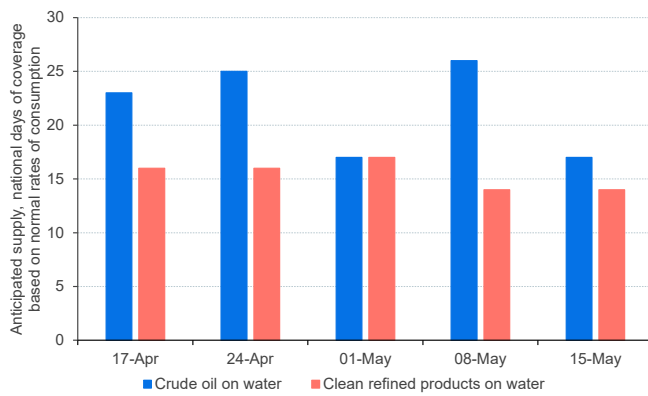
ディーゼルとジェット燃料の備蓄は、それぞれ36日分と35日分。



出所: DCCEEW, ANZ リサーチ

17日分の原油がオーストラリア向けに海上輸送中

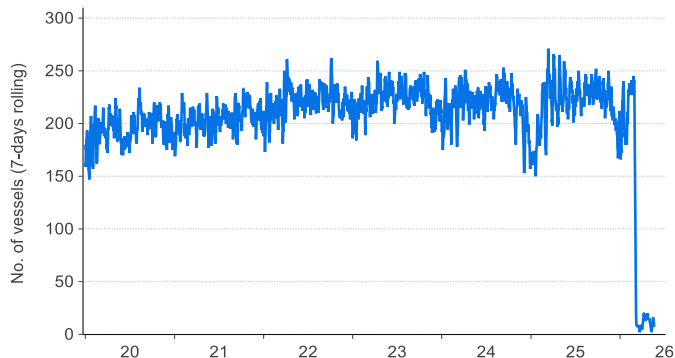
14日分のクリーン精製製品（ディーゼルまたはガソリンを含む）がオーストラリア向けに海上輸送中。



出所: DCCEEW, ANZ リサーチ

ホルムズ海峡は事実上閉鎖された状態が続いている

5月20日までの1週間で同海峡を通過した船舶は7隻。

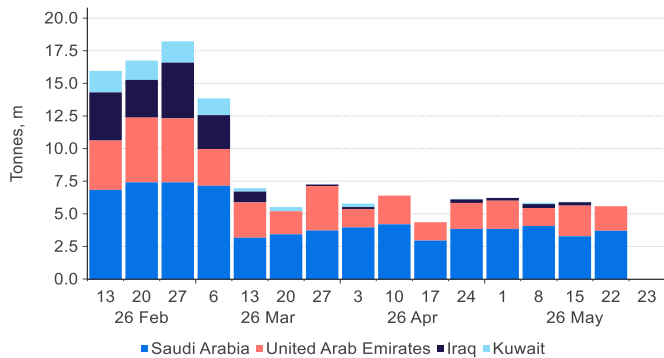


Source: Bloomberg, Macrobond, ANZ Research

*データは2026年5月20日（水）現在。

ペルシャ湾諸国は5月22日までの1週間で560万トンの原油を輸出

5月15日までの1週間に輸出された原油輸出量（590万トン）からわずかに減少。

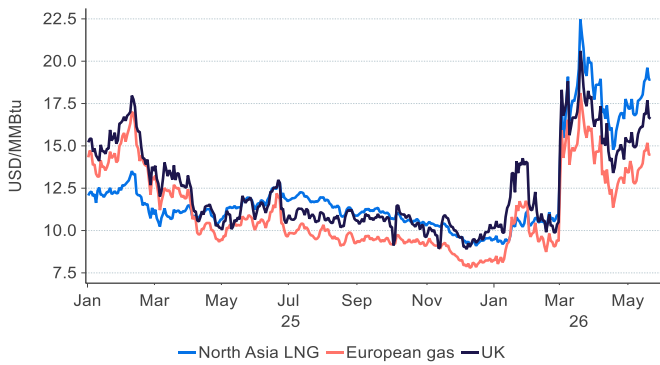


Source: Bloomberg, Macrobond, ANZ Research

*データは2026年5月22日（金）現在。

LNG 価格は今週小幅に上昇

北アジアの LNG 価格は 18.80 米ドル/MMBtu (5 月 15 日) から 18.92 米ドル/MMBtu へ上昇。

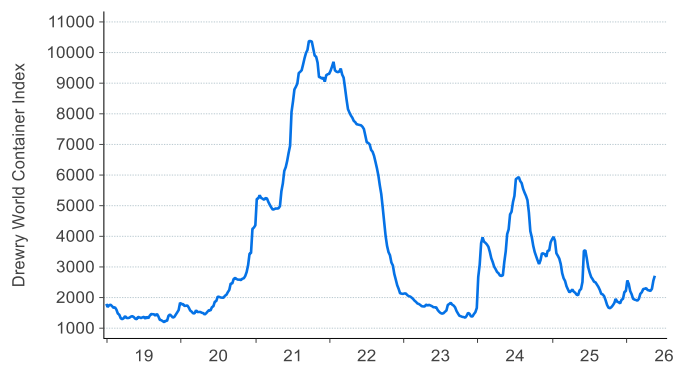


Source: Bloomberg, Macrobond, ANZ Research

*データは 2026 年 5 月 21 日 (木) オーバーナイトクローズ現在。

世界の海運コストは週間で 6.2% 上昇

緊急燃料割増料金と高止まりしたバンカーコストが各航路での上昇圧力に加わっている。

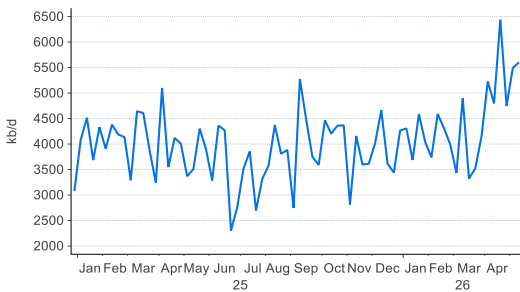


Source: Drewry Shipping Consultants Ltd, Macrobond, ANZ Research

*データは 2026 年 5 月 21 日 (木) 現在。

米国の原油輸出は先週増加

米国は 5 月 8 日までの 1 週間で日量 560 万バレルを輸出。

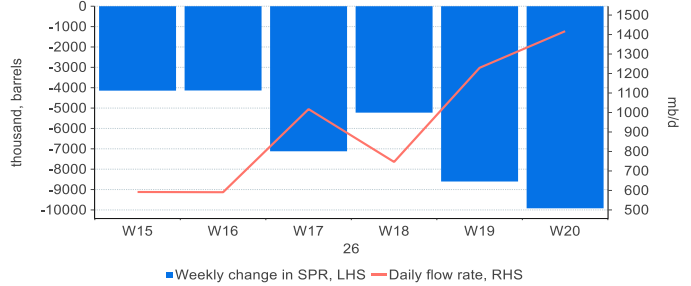


Source: Bloomberg, Macrobond, ANZ Research

*データは 2026 年 5 月 13 日 (水) 現在。

米国戦略石油備蓄 (SPR) からの放出は高水準で推移

先週、米国の SPR から 990 万バレルの原油が放出された。



Source: Bloomberg, Macrobond, ANZ Research

*データは 2026 年 5 月 20 日 (水) 現在。

最近のインサイト

毎週、当社チーフエコノミストのリチャード・イエッツェンガが ANZ グローバルリサーチの中からテーマとインサイトを要約した「ショートリスト」を提供しています。[購読をご希望の方はメールにてご連絡ください。](#)

[5月21日発行：オーストラリアの月次トリム平均インフレからみた四半期データのシグナル（再掲）](#)

[5月20日発行：オーストラリアのエネルギー依存について：不足の示唆](#)

[5月18日発行、オーストラリア居住用住宅価格と2026-27年度・連邦政府予算](#)

[5月15日発行：4月のオーストラリアCPI：トリム平均インフレ率は前年比3.4%に加速](#)

[5月12日発行：オーストラリア連邦政府2026-27年度予算](#)

[5月5日発行：5月のRBA金融政策理事会とSMP](#)

[4月29日発行：RBAの狭い道、各国比較の観点](#)

[4月16日発行：燃料価格上昇がオーストラリア家計に与える影響](#)

[4月15日発行：オーストラリア民間部門信用伸び率予測（更新）](#)

[4月13日発行：LNG価格の上昇がオーストラリア輸出と歳入を拡大させる](#)

[4月9日発行：オーストラリア住宅価格の上昇率予測アップデート](#)

[4月2日発行：ANZ州経済メーター（2025年第4四半期：南東部の州が上昇を主導](#)

[3月26日発行：オーストラリア経済は原油高と高金利で弱まる](#)

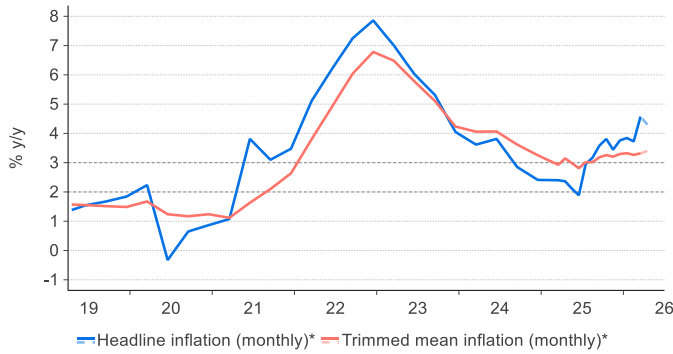
[3月24日発行：オーストラリアリサーチ四季報（ARQ）](#)

[3月4日発行：2025年第4四半期オーストラリアGDP：家計貯蓄率が上昇したが強い伸び](#)

[2月24日発行、2026年 オーストラリア主要プロジェクト](#)

[2月3日発行：オーストラリア住宅インフレとトリム平均](#)

4月 CPI



*Prior to April 2024 we use the quarterly inflation series
Source: ABS, Macrobond, ANZ Research

5月27日 水曜

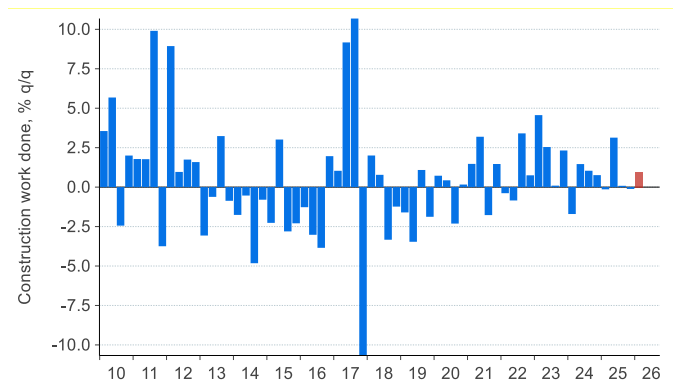
	ANZ 予想	市場予想	前回
CPI (%・前月比)	0.5	n/a	1.1
CPI (%・前年比)	4.3	n/a	4.6
トリム平均 (%・前月比)	0.3	n/a	0.3
トリム平均 (%・前年比)	3.4	n/a	3.3

当社は4月の総合インフレ率が前月比0.5%、前年比4.3%と予想。

項目別内訳を含む詳細は当社の[4月のCPI予想レビュー](#)を参照。

Madeline Dunk

第1四半期 建設工事完工高



Source: ABS, Macrobond, ANZ Research

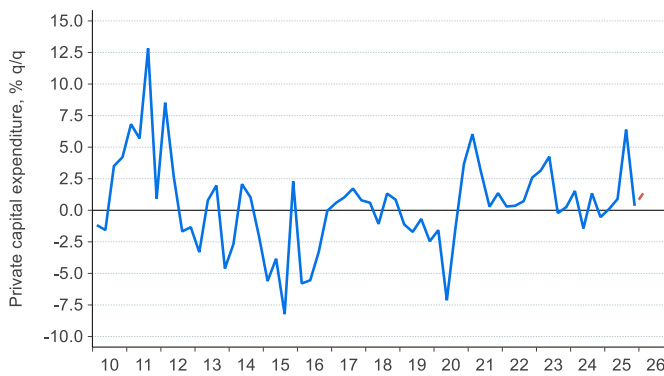
5月27日 水曜

	ANZ 予想	市場予想	前回
建設工事完工高 (%・前期比)	0.9	n/a	-0.1

当社は1-3月期の建設工事完工高が前期比0.9%増と予想。公的部門の弱さの一部は民間部門の増加によって相殺されるだろう。

Adam Boyton

第1四半期 民間設備投資



Source: ABS, Macrobond, ANZ Research

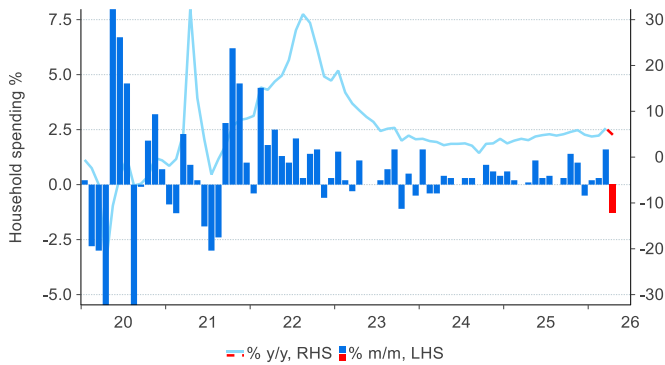
5月28日 木曜

	ANZ 予想	市場予想	前回
民間設備投資総額 (%・前期比)	1.2	n/a	+0.4
2025-26年度・設備投資計画 (10億豪ドル)	200	n/a	199.3
2026-27年度・設備投資計画 (10億豪ドル)	166	n/a	158.4

当社は1-3月期の設備投資が前期比1.2%増し、機械・装置が前期比0.6%増とみている。当社は設備投資計画が2025-26年度に2,000億豪ドル、2026-27年度に1,660億豪ドルになると予想。

Adam Boyton

4月 月次家計支出



Source: ABS, Bloomberg, Macrobond, ANZ Research

5月28日 木曜

	ANZ 予想	市場予想	前回
月次家計支出 (%・前月比)	-1.3	n/a	1.6
月次家計支出 (%・前年比)	4.9	n/a	6.3

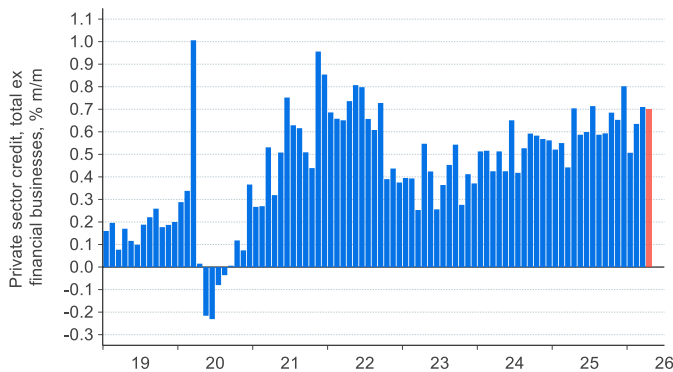
3月に前月比1.6%増と大きく増加した月次家計支出は、4月に同1.3%減少になると当社は予想。

政府による燃料物品税の半減を受けて燃料価格が下落したため、運輸支出が減少すると当社は予想している。加えて、一部の州政府が導入した公共交通無料化策が運輸支出全体の重しになったとみられる。

燃料を除く支出は4月に前月比0.9%減と当社は推計。3月に前月比1.3%増となった衣服と娯楽・文化などの裁量的支出項目は軟化したと予想。食料支出も2月と3月の力強い増加（それぞれ前月比1.2%増、同1.7%増）となったが、4月は減少したとみている。

Aaron Luk

4月 民間部門信用



Source: RBA, Macrobond, ANZ Research

5月29日 金曜

	ANZ 予想	市場予想	前回
民間部門信用 (%・前月比)	0.7	n/a	0.7

民間部門信用は前月比0.7%増、前年比8.1%増と堅調に推移すると当社は予想。

個人向けの強さはEV需要に支えられて続くだろう。当社はまた、投資家向け住宅信用の伸びの勢いが鈍化すると予想している。

Madeline Dunk

予測

主要指標*

	Dec-25	Mar-26	Jun-26	Sep-26	Dec-26	Mar-27	Jun-27	Sep-27	Dec-27
Australian economic forecasts (% q/q)									
GDP	0.8	0.5	0.3	0.2	0.3	0.3	0.5	0.5	0.5
Unemployment rate	4.3	4.2	4.3	4.4	4.5	4.6	4.6	4.6	4.5
Wage price index	0.8	0.8	0.8	0.7	0.7	0.8	0.8	0.8	0.8
Headline inflation	0.6	1.4	1.6	0.9	0.6	0.8	0.6	0.7	0.6
Trimmed mean inflation	0.9	0.8	0.9	0.9	0.7	0.7	0.7	0.6	0.6
Interest rates (%)									
RBA cash rate	3.60	4.10	4.35	4.35	4.35	4.35	4.35	4.35	4.35
RBNZ official cash rate	2.25	2.25	2.25	2.75	3.00	3.00	3.00	3.00	3.00
US fed funds rate	3.75	3.75	3.75	3.75	3.50	3.25	3.00	3.00	3.00

*太字の予測値は更新された当社最新予測（下記リンク参照）を指す。来週発表予定のデータについては本稿「データプレビュー」セクションにある最新予測を参照されたい。失業率は四半期平均値。インフレ予測は四半期ごとの発表に基づいている。金利予測は四半期末時点のもの。出所：ABS、ブルームバーグ、ANZ リサーチ

当社オーストラリア経済予測の詳細は[ここに](#)掲載されている更新最新予測レポート（pdf）を参照されたい。

当社によるコモディティ、為替、金利予測に関する情報は[ここに](#)掲載されている NZ リサーチのウェブサイト（要ログイン）を参照されたい。

データとイベントカレンダー

DATE	REGION	DATA/EVENT	PERIOD	MARKET	ANZ	LAST	GMT	AEST
Tuesday	JN	Machine Tool Orders y/y	Apr F	--	--	45.1%	06:00	16:00
26-May	EU	ECB's Sleijsen Speaks in Amsterdam			--		13:00	23:00
	US	S&P Cotality CS US HPI y/y NSA	Mar	--	--	0.7%	13:00	23:00
		Philadelphia Fed Non-Manufacturing Activity	May	--	--	-16.5	12:30	22:30
		Dallas Fed Manf. Activity	May	--	--	-2.3	14:30	00:30
		Conf. Board Present Situation	May	--	--	123.8	14:00	00:00
		Conf. Board Expectations	May	--	--	72.2	14:00	00:00
		Conf. Board Consumer Confidence	May	92.5	--	92.8	14:00	00:00
		ADP Weekly Employment Change	9-May	--	--	42.250k	12:15	22:15
Wednesday	NZ	RBNZ Official Cash Rate	27-May	2.25%	2.25%	2.25%	02:00	12:00
27-May		RBNZ Monetary Policy Statement			--		02:00	12:00
	AU	RBA Board Member Hewson-Speech			--		08:00	18:00
		CPI y/y	Apr	--	4.3%	4.6%	01:30	11:30
		CPI Trimmed Mean y/y	Apr	--	3.4%	3.3%	01:30	11:30
		CPI Trimmed Mean m/m	Apr	--	0.3%	0.3%	01:30	11:30
		CPI m/m	Apr	--	0.5%	1.1%	01:30	11:30
		Construction Work Done	1Q	--	0.9%	-0.1%	01:30	11:30
	JN	PPI Services y/y	Apr	--	--	3.1%	23:50	09:50
	CH	Industrial Profits YTD y/y	Apr	--	--	15.5%	01:30	11:30
		Industrial Profits y/y	Apr	--	--	15.8%	01:30	11:30
	EU	ECB Financial Stability Review			--		08:00	18:00
	US	Richmond Fed Manufact. Index	May	--	--	3.0	14:00	00:00
		Richmond Fed Business Conditions	May	--	--	-6.0	14:00	00:00
		MBA Mortgage Applications	22-May	--	--	--	11:00	21:00
		Dallas Fed Services Activity	May	--	--	-9.9	14:30	00:30
Thursday	AU	Private Capital Expenditure	1Q	--	1.2%	0.4%	01:30	11:30
28-May		Household Spending y/y	Apr	--	4.9%	6.3%	01:30	11:30
		Household Spending m/m	Apr	--	-1.3%	1.6%	01:30	11:30
	EU	ECB's Schnabel Speaks in Cologne			--		15:30	01:30
		ECB's Lane Speaks in Tokyo			--		00:00	10:00
		ECB's Cipollone Speaks in Rome			--		08:30	18:30
		ECB Publishes Account of April Rate Decision			--		11:30	21:30
	US	Real Personal Spending	Apr	--	--	0.2%	12:30	22:30
		Personal Spending	Apr	0.5%	--	0.9%	12:30	22:30
		Personal Income	Apr	0.4%	--	0.6%	12:30	22:30
		PCE Price Index y/y	Apr	3.9%	--	3.5%	12:30	22:30
		PCE Price Index m/m	Apr	0.5%	--	0.7%	12:30	22:30
		New Home Sales m/m	Apr	--	--	7.4%	14:00	00:00
		New Home Sales	Apr	655k	--	682k	14:00	00:00
		Initial Jobless Claims	23-May	--	--	--	12:30	22:30
		Initial Claims 4-Wk Moving Avg	23-May	--	--	--	12:30	22:30
		GDP Annualized q/q	1Q S	2.1%	--	2.0%	12:30	22:30
		Fed's Williams Speaks at Reykjavik Economic Conference			--		12:55	22:55
		Durables Ex Transportation	Apr P	0.1%	--	0.9%	12:30	22:30
		Durable Goods Orders	Apr P	2.5%	--	0.8%	12:30	22:30
		Core PCE Price Index y/y	Apr	3.3%	--	3.2%	12:30	22:30
		Core PCE Price Index q/q	1Q S	--	--	4.3%	12:30	22:30
		Core PCE Price Index m/m	Apr	0.3%	--	0.3%	12:30	22:30
		Continuing Claims	16-May	--	--	--	12:30	22:30
	CA	Current Account Balance	1Q	--	--	-\$0.71b	12:30	22:30
Friday	NZ	ANZ Consumer Confidence m/m	May	--	--	-12.0%	22:00	08:00
29-May		ANZ Consumer Confidence Index	May	--	--	80.3	22:00	08:00
		ANZ Business Confidence	May	--	--	-10.6	01:00	11:00
	AU	Private Sector Credit y/y	Apr	--	8.1%	8.1%	01:30	11:30
		Private Sector Credit m/m	Apr	--	0.7%	0.7%	01:30	11:30
	JN	Tokyo CPI y/y	May	--	--	1.5%	23:30	09:30
		Tokyo CPI Ex-Fresh Food, Energy y/y	May	--	--	1.9%	23:30	09:30
		Tokyo CPI Ex-Fresh Food y/y	May	--	--	1.5%	23:30	09:30
		Retail Sales y/y	Apr	--	--	1.7%	23:50	09:50
		Retail Sales m/m	Apr	--	--	1.3%	23:50	09:50
		Jobless Rate	Apr	--	--	2.7%	23:30	09:30
		Industrial Production y/y	Apr P	--	--	2.4%	23:50	09:50
		Industrial Production m/m	Apr P	--	--	-0.4%	23:50	09:50
	GE	Unemployment Claims Rate SA	May	--	--	6.4%	07:55	17:55
		Unemployment Change (000's)	May	--	--	20.0k	07:55	17:55
		CPI y/y	May P	--	--	2.9%	12:00	22:00
		CPI m/m	May P	--	--	0.6%	12:00	22:00
	EU	ECB's Radev, Norges Bank's Wolden Bache Speak in Reykjavik			--		11:15	21:15
		ECB's Muller Speaks in Reykjavik			--		13:35	23:35
	US	Wholesale Inventories m/m	Apr P	--	--	1.3%	12:30	22:30
		MNI Chicago PMI	May	--	--	49.2	13:45	23:45
		Advance Goods Trade Balance	Apr	-\$87.0b	--	-\$87.9b	12:30	22:30
	CA	Quarterly GDP Annualized	1Q	--	--	-0.6%	12:30	22:30
		GDP y/y	Mar	--	--	1.0%	12:30	22:30
		GDP m/m	Mar	--	--	0.2%	12:30	22:30
Sunday	CH	Non-manufacturing PMI	May	--	--	49.4	01:30	11:30
31-May		Manufacturing PMI	May	--	--	50.3	01:30	11:30
		Composite PMI	May	--	--	50.1	01:30	11:30

この先の 5 週間

Monday	Tuesday	Wednesday	Thursday	Friday
25 May	26 May US: Phil Fed (May), CS HPI (Mar), Conf. Board consumer conf (May), Dallas Fed mfg (May)	27 May NZ: ANZ business conf (May), RBNZ rate (May) AU: CPI (Apr), CWD (Q1) JN: PPI service (Apr) CH: Ind profit (Apr) US: Richmond Fed (May), Dallas Fed services (May)	28 May AU: Priv capex (Q1) US: Pers inc/spend (Apr), PCE (Apr), Durable gds (Apr P), GDP (Q1 S), New home sl (Apr), Bldng perm (Apr F) CA: Curr acc (Q1)	29 May NZ: ANZ consumer conf (May) AU: Pvt sec cred (Apr) JN: Tokyo CPI (May), Unemp (Apr), Retail sl (Apr), Ind prod (Apr P) GE: Unemp (May), CPI (May) US: Trade bal (Apr), Whlsl inv (Apr P), Chicago PMI (May) CA: GDP (Mar)
Public Holiday: UK, US				
1 Jun AU: ANZ job ads (May) EU: M3 (Apr), Unemp (Apr) US: ISM mfg (May), Cnstrctn spend (Apr)	2 Jun AU: BoP (Q1), Compy prfts (Q1), Inventories (Q1), Bldg approv (Apr) EU: CPI (May P) US: JOLTS (Apr)	3 Jun NZ: ToT (Q1), Bldg perm (Apr) AU: GDP (Q1), PMI (May F) JN: PMI (May F) CH: PMI (May) UK: PMI (May F) GE: PMI (May F) EU: PMI (May F), PPI (Apr) US: ADP emp (May), PMI (May F), ISM services (May), Durable gds (Apr F), Fed Beige Book CA: PMI (May)	4 Jun NZ: Bldg volume (Q1) AU: Trade bal (Apr), Hh spend (Apr) EU: Retail sl (Apr) US: ULC (Q1 F)	5 Jun JN: Earnings (Apr) EU: GDP (Q1 T) US: NFP (May), AHE (May), Unemp (May). Consumer cred (Apr) CA: Unemp (May)
Public Holiday: NZ				
8 Jun JN: GDP (Q1 F), BoP (Apr) GE: Factory ordr (Apr)	9 Jun NZ: Mfg volume (Q1) AU: NAB business survey (May) CH: Trade bal (May) GE: Trade bal (Apr), Ind prod (Apr) US: NFIB (May), Trade bal (Apr), Exist home sl (May), Whlsl inv (Apr F) CA: Trade bal (Apr)	10 Jun JN: PPI (May) CH: PPI (May) US: CPI (May), AHE (May) CA: BoC rate	11 Jun GE: Curr acc (Apr) EU: ECB rate US: PPI (May) CA: Build permit (Apr)	12 Jun NZ: Mfg PMI (May), Net migrtn (Apr) JN: Ind prod (Apr F) UK: GDP (Apr), Ind prod (Apr), Trade bal (Apr) GE: CPI (May F) US: U. Mich sentiment (Jun P)
Public Holiday: AU				
15 Jun EU: Ind prod (Apr), Trade bal (Apr) US: Empire mfg (Jun), Ind prod (May) CA: Housing strt (May)	16 Jun AU: RBA rate JN: BoJ rate GE: ZEW (Jun) EU: ZEW (Jun) US: Housing strts (May), Build perm (May P)	17 Jun NZ: BoP (Q1) JN: Trade bal (May), Core mach order (Apr) CH: Retail sl (May), Ind prod (May), Unemp (May) UK: CPI & PPI (May) EU: CPI (May F) US: Retail sl (May), FOMC rate	18 Jun NZ: GDP (Q1) UK: Earnings (Apr), Unemp (Apr), BoE rate EU: ECB curr acc (Apr) US: Phil Fed (Jun)	19 Jun NZ: Trade bal (May) JN: CPI (May) UK: Retail sl (May) GE: PPI (May) CA: Retail sl (Apr)
Public Holiday: CH, US				
22 Jun CA: CPI (May)	23 Jun AU: PMI (Jun P) JN: PMI (Jun P) UK: PMI (Jun P) GE: PMI (Jun P) EU: PMI (Jun P) US: Phil Fed (Jun), PMI (Jun P), Richmond Fed (Jun)	24 Jun AU: CPI (May) JN: PPI serv (May) GE: IFO (Jun) US: Curr acc bal (Q1), New home sl (May), Bldg perm (May F)	25 Jun AU: Unemp, Job vacancies & Hh spend (May) US: Pers inc/spend (May), PCE (May), Durable gds (May P), GDP (Q1 T), Kansas Fed mfg (Jun)	26 Jun JN: Tokyo CPI (Jun) CH: BoP (Q1 F) US: Trade bal (May), Whlsl inv (May P), U. Mich sentiment (Jun F), Kansas Fed services (Jun)

重要なお知らせ

本文書は、ANZ の法人部門およびマーケット部門の顧客を対象としたものです。本文書を、転送、複製または配布することはできません。本文書に含まれるリサーチ及び意見は一般的な性質のものであり、個人的な金融商品に関する助言を構成せず、お客様の目的、財務状態またはニーズを考慮するものでもありません。

本文書は、特定の法域において法律により制限を受ける場合があります。本文書を受領したお客様は、すべての関連する制限について理解し、遵守する必要があります。

本文書は、オーストラリア・ニュージーランド銀行 (ABN 11 005 357 522) (以下、「ANZBGL」といいます。) により準備され、ANZBGL の東京支店または ANZBGL の子会社である ANZ 証券株式会社 (以下、ANZBGL と総称して「ANZ」といいます。) により配布されるものです。ANZ 証券株式会社は、日本の金融庁により規制される金融商品取引業者であり (登録番号: 関東財務局長 (金商) 第 3055 号)、日本証券業協会に加入しています (〒100-6333 東京都千代田区丸の内 2 丁目 4-1 丸の内ビルディング 31 階)。本文書は、特定の受領者または関連するウェブサイトの許可されたユーザー (総称して、「受領者」といいます。) に対して、情報提供のみを目的として配布されるものです。

本文書は日本語参考訳であり、英語原文との間に齟齬がある場合には、原文の内容が優先します。本文書は情報提供のみを目的として配布されるものであり、本文書のいかなる記述も、商品またはサービスの売却、購入、受領もしくは提供または特定の取引戦略への参加に対する ANZ による招待、勧誘または提案を意図するものではありません。

本文書は、お客様の法域の法律により認められる場合のみお客様に対して配布されるものであり、本文書の使用または配布が法令に反する法域、または ANZ が追加的な認可の取得もしくは登録を行うことが必要となる法域に居住または所在する受領者に対して配布されまたは使用されることを目的としたものではなく、または意図されたものでもありません。さらに、本文書に記載の商品およびサービスは、すべての国において入手可能ではない場合があります。

ANZ は、本文書に記載された商品またはサービスについて、お客様に財務、法務、税務または投資の助言を行うものではありません。投資判断を行う前に、本文書を受領者は、ご自身の状況に応じて、独立した財務、法務、税務その他関連する助言を取得してください。

ANZ は、本文書の作成にあたって一定の配慮を行っており、本文書に含まれる情報は正確であると考えていますが、情報の正確性または完全性に関し、表明または保証を行いません。さらに、ANZ は、本文書に記載された情報の正確性に影響を与える恐れのある事項を後に知った場合でも、かかる事項をお客様に通知する責任を一切負いません。

本文書の作成にあたって本文書で述べられている意見は、重要な部分において主観的な判断や分析を含む場合があります。特段の記載のない限り、これらの意見は、本文書の作成日時時点のものであり、予告なく変更されうるものです。また、全ての価格情報は、一例を示しているにすぎません。本文書で述べられている意見は、いつでも予告なく変更されることがあります。

ANZ は、本文書に記載される商品の実績を保証するものではありません。あらゆる投資には危険が伴い、収益が生じる場合もあれば損失を生じる場合もあります。過去の実績は、将来の実績の指標となるものではありません。本文書に記載の商品やサービスが、必ずしも全ての投資家に適しているものとはいえない場合があります。これらの商品やサービスに関する取引が危険であると考えられる場合があります。

ANZ は、関連する法律により認められる限りにおいて、あらゆる責任を明示的に免除し、本文書に起因もしくは関連して、直接的または間接的に、また不法行為 (過失を含みます。) 、契約、衡平法により、またはその他により生じるあらゆる損失、損害、請求、負担、訴訟手続き、支出または諸費用 (以下、「負担」といいます。) について責任を負いません。本文書は、いかなる法域の規制機関または規制当局によっても審査されたものではないことにご留意ください。

ANZ および ANZ の関係当事者は、本文書で言及されている対象について利害関係を有している場合があります。ANZ および ANZ の関係当事者は、本文書に記載の商品またはサービスを取引するために顧客から手数料を受領する場合があります。またそれらの社員および取引の紹介者は、当該手数料の分配または総売上高に応じた報酬を受領する場合があります。これらは常に現地の規制に基づいて受領され、または分配されます。ANZ および ANZ の関係当事者またはその顧客はさらに、本文書に記載の商品またはサービスについて、利害関係を有しまたは買い持ちもしくは売り持ちポジションを取る場合があります。また、随時、本人または代理人としてこれらの購入および/または販売を行う場合があります。これらの商品のマーケットメーカーを務め、または務めていた場合があります。本文書は、ANZ の利益相反に関するポリシーに従って公表され、ANZ は、ANZ および ANZ の関係当事者内において情報が他の営業部門へ流出することを防ぐため、適切な情報隔壁を設定・維持しています。

上記の開示に関する詳細をご希望の場合を含め、本文書に関するご質問は、お客様の ANZ 担当者にご連絡ください。