

Australian Macro Weekly

8 May 2026

本資料は個人的な助言ではなく、読者の個人的な目的や個別の状況を考慮していません。本レポート最後の重要なお知らせを参照願います。

目次	
1 週間の振り返り	2
エネルギー・サプライチェーン・モニター	3
最近のインサイト記事	4
データプレビュー	5
予測	6
データとイベントカレンダー	7
この先の5週間	8

Contributors

Adam Boyton

Head of Australian Economics

Adam.Boyton@anz.com

+61 466 564 893

Adelaide Timbrell

Senior Economist
(on extended leave)

Jasmine Zheng

Senior Economist

Jasmine.Zheng@anz.com

+61 481 483 244

Madeline Dunk

Economist

Madeline.Dunk@anz.com

+61 403 697 180

Aaron Luk

Economist

Aaron.Luk@anz.com

+61 421 179 582

Sophia Angala

Economist

Sophia.Angala@anz.com

+61 461 529 232

Contact

research@anz.com

Update subscription

www.research.anz.com

Bloomberg <DS ANZ>

Listen to our [daily podcast](#)



RBAは25bpの利上げをしたが、今後は4.35%で据え置き

広く予想されていたとおり、RBAの金融政策理事会は**キャッシュレートを25bp引き上げ4.35%**とした。当社はキャッシュレートの**2026年**を通じて、さらに**2027年**にかけてもこの水準で据え置かれると予想する。

会合後の記者会見でブロック総裁は次のように述べた：

理事会は現在、キャッシュレート水準がやや引き締め的であると判断している。これによって現在の物価ショックが経済に波及した後、インフレがより高止まり・持続的になるリスクに対処する助けを得る。また理事会は、紛争の推移や、ショックに対するオーストラリアの家計および企業の反応を見極める余地を得る。

当社はこの発言を、理事会が**6月**はキャッシュレートを据え置く可能性が高く、次の調整タイミングとしては**8月**が有力であることを意味すると受け止めた。また、**3月**の投票が**5対4**であったのに対し、**5月**は**8対1**であったことは、一部の理事が金融政策報告

(SMP)が公表される会合で政策変更を行うことを強く好んでいることを示唆するとも当社は見ている。**8月**までに中東紛争が急速に解決し、原油供給が再開するという展開がなければ、経済指標はRBAが据え置きを続けるのに十分な程度まで弱含むだろう。当社はまた、第**2**四半期のトリム平均インフレ率が、RBAが見込む前期比**1.0%**を下回ると予想する。加えて当社の見立てでは、失業率は第**2**四半期を通じてRBAが予想する**4.2%**を平均で上回る可能性が高い。

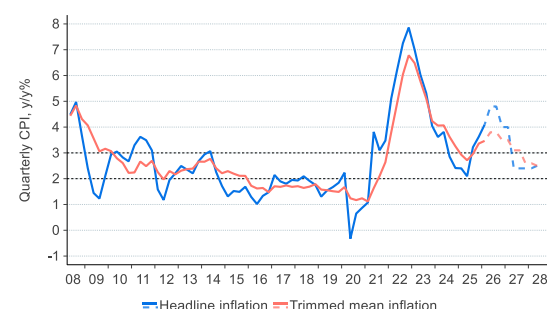
月次家計支出は**12月**に減少した後、**1月**および**2月**は弱い伸びにとどまっていたが、**3月**は前月比**1.6%**増と大きく増加した。この強さは燃料価格上昇が消費支出を押し上げた影響を反映している。当社は燃料を除くベースでは、**3月**の支出が約**0.75%**増だったと推計しており、燃料価格上昇が同月の消費支出を抑制したわけではないことを示唆する。ただし消費者信頼感の弱さは先行きの消費需要の軟化を示唆している。

企業関連では、来週公表予定の**NAB**企業調査が、価格圧力に加え、受注および企業景況感に関する示唆を提供する見通しである。また来週は第**1**四半期の賃金価格指数が公表される予定だが、当社は前期比**0.8%**と予想する。また来週発表される住宅ローンは前期比**0.5%**減を見込んでいる。オーストラリアの**2026-27年度予算**は**5月12日**に公表されるが、来週の注目ニュースとなるだろう。

来週の予定

日付	オーストラリア 東部標準時 (AEST)	指標・イベント	ANZ 予想	市場予想
5月12日	9:30am	ANZ ロイモーガン消費者信頼感		
5月12日	11:30am	4月 NAB 企業調査		
5月12日	7:30pm	2026-27年度オーストラリア政府予算	上記リンクご参照	
5月13日	11:30am	第1四半期 賃金価格指数 (%・前期比)	0.8	0.9
5月13日	11:30am	第1四半期 住宅ローン (%・前期比)	-0.5	n/a

今週のチャート：RBAインフレ予測



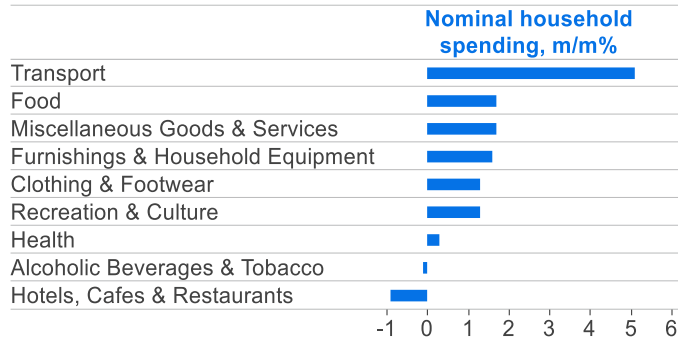
Source: ABS, Macrobond, RBA, ANZ Research

1 週間の振り返り

第1四半期CPI、オーストラリア景気の他国比較、ANZ ロイモーガン消費者信頼感、貿易価格指数、民間部門信用に関する当社のインサイトを以下にまとめた。

3月の家計支出は前月比1.6%増

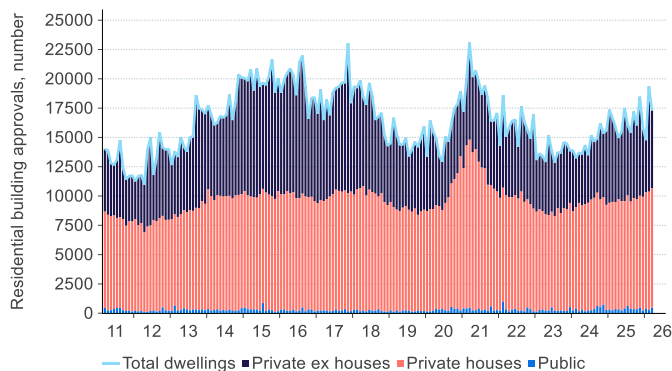
燃料価格が前月比32.8%増となり、[運輸関連支出](#)が前月比5.1%増となったことが主因。



Source: ABS, Macrobond, ANZ Research

3月の建設許可件数は前月比10.5%減

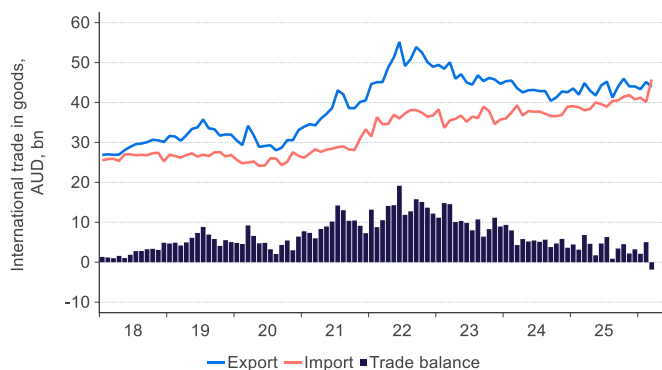
全体の[減少](#)は民間集合住宅（Unit等）が前月比26.0%減だったことが主因。2月は同101.1%増と急増していた。



Source: ABS, Macrobond, ANZ Research

2017年12月以来初の財貿易収支の赤字

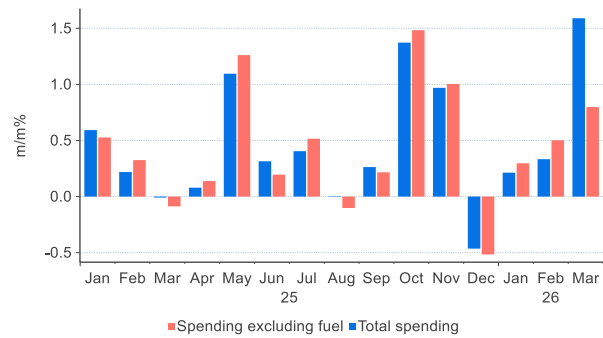
貿易収支の悪化は輸入が前月比14.1%増となったことが主因。データセンター関連機器および燃料・潤滑油の輸入が主な押し上げ要因。



Source: ABS, Macrobond, ANZ Research

燃料価格上昇は、まだ支出を抑制していない

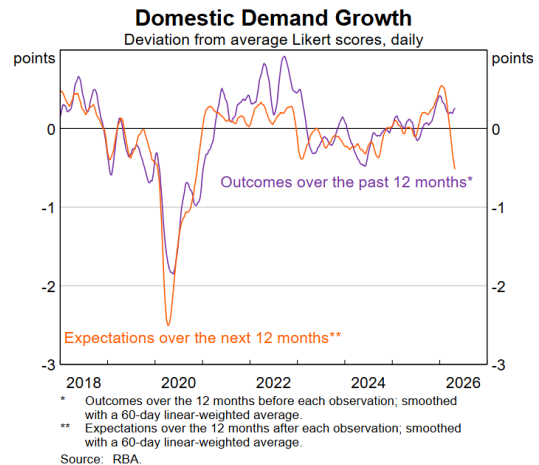
当社は燃料を除く支出が3月に前月比約0.75%増加したと推計。



Source: ABS, Macrobond, ANZ Research

RBAのリエゾンプログラムでは、2026年初頭にかけて需要環境は堅調との報告

2月下旬の中東紛争激化以前から、企業は緩やかな減速を見込んでいた。



* Outcomes over the 12 months before each observation; smoothed with a 60-day linear-weighted average.
** Expectations over the 12 months after each observation; smoothed with a 60-day linear-weighted average.
Source: RBA.

4月の求人広告は減少

[ANZ インディード求人広告件数](#)は（下方修正された）3月の前月比3.2%減の後、4月は同0.8%減。しかし2025年12月の水準を5.2%上回っている。



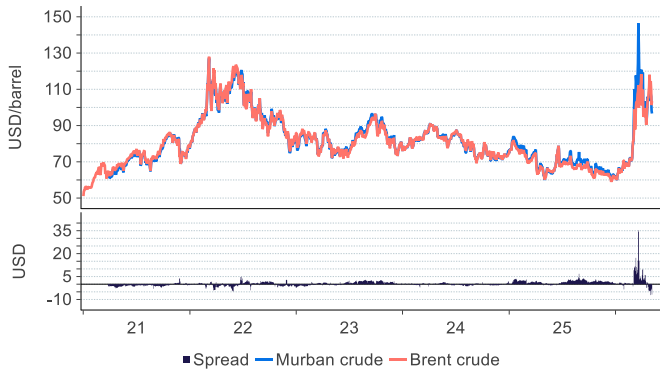
Source: ANZ-Indeed Australian Job Ads, Macrobond

エネルギー・サプライチェーン・モニター

中東紛争がエネルギー市場、ガソリン価格、海運の流れ、広範なサプライチェーン圧力にどのような影響を与えているかを確認することを目的に、いくつかの高頻度指標を以下にまとめた。

米国・イランの和平合意の可能性を受け、週を通じて原油価格は下落

Murban 原油（オーストラリアのガソリン価格の代理指標）は 103.76 米ドル/bbl（5 月 1 日）から 96.66 米ドル/bbl へ下落。

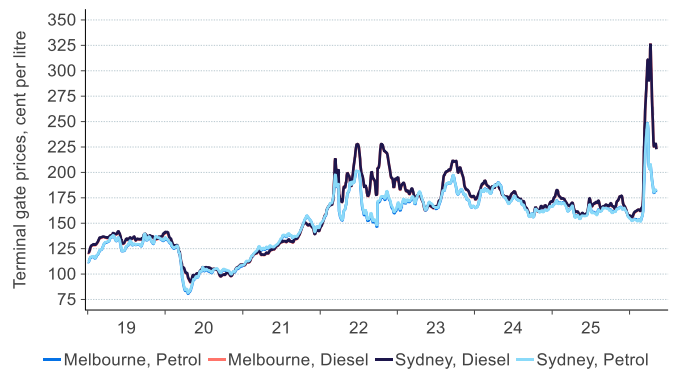


Source: Bloomberg, Macrobond, ANZ Research

*データは 2026 年 5 月 7 日（木）オーバーナイトクローズ現在。

ターミナル・ゲートのガソリン価格は 2025 年平均比でなお約 11%高い

シドニーとメルボルンのガソリン価格は先週 0.1%上昇。

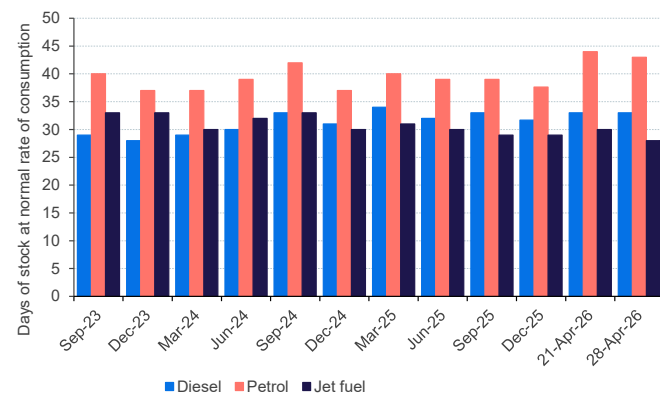


Source: AIP, Macrobond, ANZ Research

*データは 2026 年 5 月 7 日（木）現在。

オーストラリアのガソリン備蓄は 43 日分

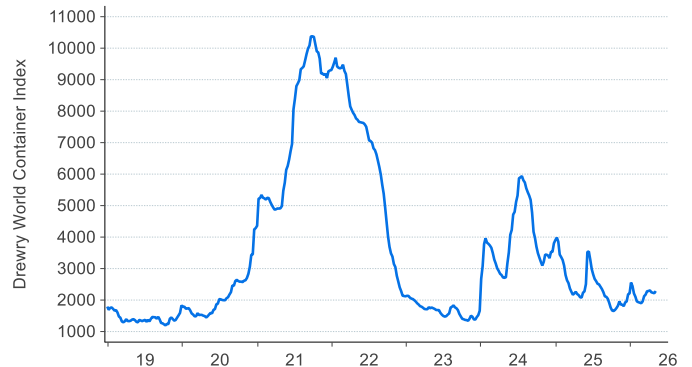
ジェット燃料備蓄のみが 2025 年第 4 四半期平均を下回っており、2026 年 4 月 28 日時点で 28 日分。



出所：DCCEEW、ANZ リサーチ

世界の海上輸送コストは週次で 3.1%上昇

3 週連続の下落の後の上昇。上昇は太平洋横断およびアジア—欧州の貿易航路における運賃上昇が主因。

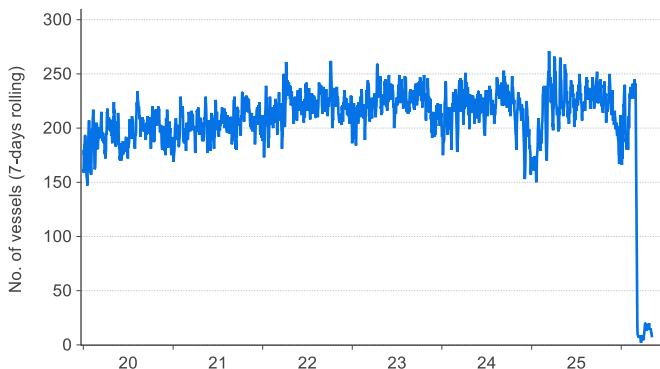


Source: Drewry Shipping Consultants Ltd, Macrobond, ANZ Research

出所：DCCEEW、ANZ リサーチ

ホルムズ海峡は実質的に閉鎖された状態が続く

5 月 6 日までの 1 週間に同海峡を通過した船舶は 7 隻にとどまった。

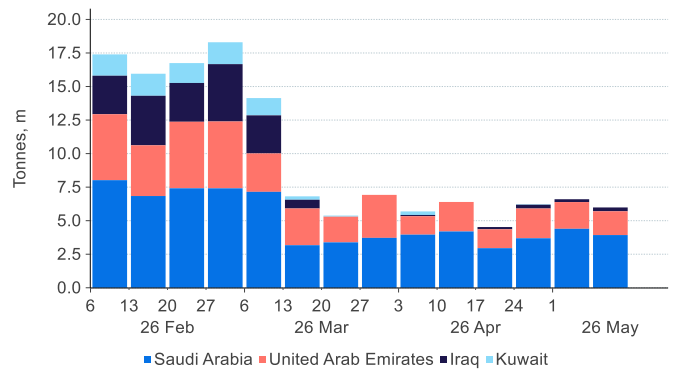


Source: Bloomberg, Macrobond, ANZ Research

*データは 2026 年 5 月 6 日（水）現在。

ペルシャ湾岸諸国は 5 月 8 日までの 1 週間で原油を 600 万トン輸出

5 月 1 日までの 1 週間の輸出量 660 万トンから減少。



Source: Bloomberg, Macrobond, ANZ Research

*データは 2026 年 5 月 8 日（金）現在。

最近のインサイト

毎週、当社チーフエコノミストのリチャード・イェッツェンガが ANZ グローバルリサーチの中からテーマとインサイトを要約した「ショートリスト」を提供しています。[購読をご希望の方はメールにてご連絡ください。](#)

[5月5日発行：5月のRBA金融政策理事会とSMP](#)

[4月29日発行：RBAの狭い道、各国比較の観点](#)

[4月20日発行：2026-27年度オーストラリア予算プレビュー](#)

[4月16日発行：燃料価格上昇がオーストラリア家計に与える影響](#)

[4月15日発行：オーストラリア民間部門信用伸び率予測（更新）](#)

[4月13日発行：LNG価格の上昇がオーストラリア輸出と歳入を拡大させる](#)

[4月9日発行：オーストラリア住宅価格の上昇率予測アップデート](#)

[4月2日発行：ANZ州経済メーター（2025年第4四半期：南東部の州が上昇を主導](#)

[3月26日発行：オーストラリア経済は原油高と高金利で弱まる](#)

[3月24日発行：オーストラリアリサーチ四季報（ARQ）](#)

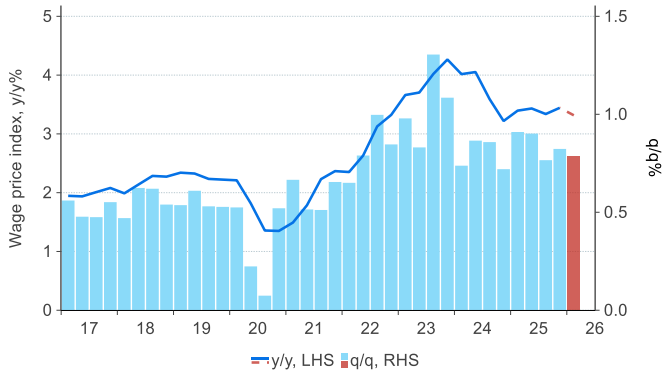
[3月4日発行：2025年第4四半期オーストラリアGDP：家計貯蓄率が上昇したが強い伸び](#)

[2月24日発行、2026年 オーストラリア主要プロジェクト](#)

[2月4日発行：オーストラリア月次トリム平均インフレ率からみた四半期のシグナル](#)

[2月3日発行：オーストラリア住宅インフレとトリム平均](#)

第1四半期 賃金価格指数



Source: ABS, Macrobond, ANZ Research

5月13日 水曜

	ANZ 予想	市場予想	前回
賃金価格指数 (%・前期比)	0.8	0.9	0.8
賃金価格指数 (%・前年比)	3.3	3.3	3.4

第1四半期の賃金価格指数は前期比0.8%、前年比3.3%になると予想。四半期ベースでは前期比0.8%が3四半期連続となることになる。

当社は民間部門の賃金上昇率（前年比）が小幅鈍化すると見込む。一方で公的部門の賃金上昇は、新たな労働協約を背景に堅調であったと予想する。

Aaron Luk

第1四半期 住宅ローン



Source: ABS, Macrobond, ANZ Research

5月13日 水曜

	ANZ 予想	市場予想	前回
住宅ローン総額 (除く借換・%前期比)	-0.5	n/a	9.5

当社は第1四半期の住宅ローン（除く借換）が小幅減少したとみる。

第1四半期は販売数量が大幅に減少したが、住宅価格の小幅上昇がこれを概ね相殺するはずである。

Madeline Dunk

予測

主要指標*

	Dec-25	Mar-26	Jun-26	Sep-26	Dec-26	Mar-27	Jun-27	Sep-27	Dec-27
Australian economic forecasts (% q/q)									
GDP	0.8	0.5	0.3	0.2	0.3	0.3	0.5	0.5	0.5
Unemployment rate	4.3	4.2	4.3	4.4	4.5	4.6	4.6	4.6	4.5
Wage price index	0.8	0.8	0.8	0.7	0.7	0.8	0.8	0.8	0.8
Headline inflation	0.6	1.4	1.6	0.9	0.6	0.8	0.6	0.7	0.6
Trimmed mean inflation	0.9	0.8	0.9	0.9	0.7	0.7	0.7	0.6	0.6
Interest rates (%)									
RBA cash rate	3.60	4.10	4.35	4.35	4.35	4.35	4.35	4.35	4.35
RBNZ official cash rate	2.25	2.25	2.25	2.75	3.00	3.00	3.00	3.00	3.00
US fed funds rate	3.75	3.75	3.75	3.50	3.25	3.00	3.00	3.00	3.00

*太字の予測値は更新された当社最新予測（下記リンク参照）を指す。来週発表予定のデータについては本稿「データプレビュー」セクションにある最新予測を参照されたい。失業率は四半期平均値。インフレ予測は四半期ごとの発表に基づいている。金利予測は四半期末時点のもの。出所：ABS、ブルームバーグ、ANZ リサーチ

当社オーストラリア経済予測の詳細は[ここに](#)掲載されている更新最新予測レポート（pdf）を参照されたい。

当社によるコモディティ、為替、金利予測に関する情報は[ここに](#)掲載されている NZ リサーチのウェブサイト（要ログイン）を参照されたい。

データとイベントカレンダー

DATE	REGION	DATA/EVENT	PERIOD	MARKET	ANZ	LAST	GMT	AEST
Monday	CH	PPI y/y	Apr	1.7%	--	0.5%	01:30	11:30
11-May		CPI y/y	Apr	0.8%	--	1.0%	01:30	11:30
	US	Existing Home Sales m/m	Apr	--	--	-3.6%	14:00	00:00
		Existing Home Sales	Apr	4.05m	--	3.98m	14:00	00:00
Tuesday	NZ	RBNZ's Breman Speaks on Panel			--			
12-May	AU	NAB Business Confidence	Apr	--	--	-29.0	01:30	11:30
		NAB Business Conditions	Apr	--	--	6.0	01:30	11:30
	JN	BOJ Summary of Opinions (April MPM)			--		23:50	09:50
	GE	ZEW Survey Expectations	May	--	--	-17.2	09:00	19:00
		ZEW Survey Current Situation	May	--	--	-73.7	09:00	19:00
		CPI y/y	Apr F	--	--	2.9%	06:00	16:00
		CPI m/m	Apr F	--	--	0.6%	06:00	16:00
	EU	ZEW Survey Expectations	May	--	--	-20.4	09:00	19:00
	US	Real Avg Hourly Earning y/y	Apr	--	--	0.3%	12:30	22:30
		NFIB Small Business Optimism	Apr	--	--	95.8	10:00	20:00
		Fed's Goolsbee Speaks at Greater Rockford Chamber of Commerce			--		17:00	03:00
		CPI y/y	Apr	3.8%	--	3.3%	12:30	22:30
		CPI m/m	Apr	0.7%	--	0.9%	12:30	22:30
		Core CPI y/y	Apr	2.7%	--	2.6%	12:30	22:30
		Core CPI m/m	Apr	0.3%	--	0.2%	12:30	22:30
		ADP Weekly Employment Change	25-Apr	--	--	39.250k	12:15	22:15
Wednesday	NZ	2Yr Inflation Expectation	2Q	--	--	2.4%	03:00	13:00
13-May	AU	Wage Price Index y/y	1Q	3.3%	3.3%	3.4%	01:30	11:30
		Wage Price Index q/q	1Q	0.9%	0.8%	0.8%	01:30	11:30
		Owner-Occupier Loan Value q/q	1Q	--	--	10.6%	01:30	11:30
		Investor Loan Value q/q	1Q	--	--	7.9%	01:30	11:30
		Home Loans Value q/q	1Q	--	-0.5%	9.5%	01:30	11:30
	JN	Trade Balance BoP Basis	Mar	--	--	¥267.6b	23:50	09:50
		BoP Current Account Balance	Mar	--	--	¥3932.7b	23:50	09:50
		BoP Current Account Adjusted	Mar	--	--	¥2709.0b	23:50	09:50
	GE	Current Account Balance	Mar	--	--	22.0b		
	EU	Industrial Production WDA y/y	Mar	--	--	-0.6%	09:00	19:00
		Industrial Production SA m/m	Mar	--	--	0.4%	09:00	19:00
		GDP SA y/y	1Q S	--	--	0.8%	09:00	19:00
		GDP SA q/q	1Q S	--	--	0.1%	09:00	19:00
	US	PPI Final Demand y/y	Apr	--	--	4.0%	12:30	22:30
		PPI Final Demand m/m	Apr	0.5%	--	0.5%	12:30	22:30
		PPI Ex Food, Energy, Trade y/y	Apr	--	--	3.6%	12:30	22:30
		PPI Ex Food, Energy, Trade m/m	Apr	--	--	0.2%	12:30	22:30
		PPI Ex Food and Energy y/y	Apr	--	--	3.8%	12:30	22:30
		PPI Ex Food and Energy m/m	Apr	0.3%	--	0.1%	12:30	22:30
		MBA Mortgage Applications	8-May	--	--	--	11:00	21:00
		Fed's Kashkari in Moderated Discussion			--		17:15	03:15
		Fed's Collins Speaks on US Economy			--		15:30	01:30
Thursday	NZ	Net Migration SA	Mar	--	--	3970.0	22:45	08:45
14-May	JN	BOJ Board Member Masu Speaks in Kagoshima			--			
	UK	Visible Trade Balance GBP/Mn	Mar	--	--	-£18791m	06:00	16:00
		Visible Trade Balance Ex Precious Metals	Mar	--	--	-£20369m	06:00	16:00
		Trade Balance GBP/Mn	Mar	--	--	-£720m	06:00	16:00
		Trade Balance Ex Precious Metals	Mar	--	--	-£2298m	06:00	16:00
		Monthly GDP (m/m)	Mar	--	--	0.5%	06:00	16:00
		Industrial Production y/y	Mar	--	--	-0.4%	06:00	16:00
		Industrial Production m/m	Mar	--	--	0.5%	06:00	16:00
		GDP y/y	1Q P	--	--	1.0%	06:00	16:00
		GDP q/q	1Q P	--	--	0.1%	06:00	16:00
	US	Retail Sales Ex Auto m/m	Apr	0.4%	--	1.9%	12:30	22:30
		Retail Sales Ex Auto and Gas	Apr	--	--	0.6%	12:30	22:30
		Retail Sales Control Group	Apr	--	--	0.7%	12:30	22:30
		Retail Sales Advance m/m	Apr	0.4%	--	1.7%	12:30	22:30
		Initial Jobless Claims	9-May	--	--	--	12:30	22:30
		Initial Claims 4-Wk Moving Avg	9-May	--	--	--	12:30	22:30
		Fed's Hammack Gives Opening Remarks			--		17:00	03:00
		Fed's Barr Speaks at Money Marketeters			--		21:30	07:30
		Continuing Claims	2-May	--	--	--	12:30	22:30
Friday	NZ	BusinessNZ Manufacturing PMI	Apr	--	--	53.2	22:30	08:30
15-May	JN	PPI y/y	Apr	--	--	2.6%	23:50	09:50
		PPI m/m	Apr	--	--	0.8%	23:50	09:50
		Machine Tool Orders y/y	Apr P	--	--	28.0%	06:00	16:00
	CH	BoP Current Account Balance	1Q P	--	--	\$243.8b		
	US	Industrial Production m/m	Apr	0.2%	--	-0.5%	13:15	23:15
		Empire Manufacturing	May	--	--	11.0	12:30	22:30
	CA	Housing Starts	Apr	245.0k	--	235.9k	12:15	22:15
Saturday	JN	BOJ Deputy Governor Himino Speaks: Society of Mon. Economics			--			
16-May								

この先の 5 週間

Monday	Tuesday	Wednesday	Thursday	Friday
11 May CH: PPI & CPI (Apr) US: Exist hm sl (Apr)	12 May AU: NAB bus survey (Apr) GE: CPI (Apr F), ZEW (May) EU: ZEW (May) US: NFIB (Apr), CPI (Apr), AHE (Apr)	13 May NZ: 2yr inflation expectation (Q2) AU: WPI (Q1), Lending (Q1) JN: BoP (Mar) GE: Curr acc (Mar) EU: GDP (Q1 S), Ind prod (Mar), Employment (Q1 P) US: PPI (Apr)	14 May NZ: Net migrtn (Mar) UK: GDP (Q1 P), Ind prod (Mar), Trade bal (Mar) US: Retail sl (Apr)	15 May NZ: Mfg PMI (Apr) JN: PPI (Apr) CH: BoP (Q1 P) US: Empire mfg (May), Ind prod (Apr) CA: Housing strts (Apr)
18 May CH: Retail sl (Apr), Ind prod (Apr), Unemp (Apr)	19 May NZ: PPI (Q1) AU: RBA mins (May) JN: GDP (Q1 P), Ind prod (Mar F) UK: Earnings (Mar), Unemp (Mar) EU: Trade bal (Mar) CA: CPI (Apr), Bldng perm (Mar)	20 May UK: CPI & PPI (Apr) GE: PPI (Apr), GDP (Q1 F) EU: CPI (Apr F) US: FOMC mins (Apr)	21 May NZ: Trade bal (Apr) AU: PMI (May P), Unemp (Apr) JN: Trade bal (Apr), Core mach order (Mar), PMI (May P) UK: PMI (May P) GE: PMI (May P) EU: Curr acc (Mar), PMI (May P) US: Hsng strts (Apr), Bldng perm (Apr P), Phil Fed (May), PMI (May P), Kansas Fed mfg (May)	22 May NZ: Retail sl (Q1) JN: CPI (Apr) UK: Retail sl (Apr) GE: IFO (May) US: U. Mich. sentiment (May F), Kansas Fed services (May) CA: Retail sl (Mar)
25 May	26 May US: Phil Fed (May), CS HPI (Mar), Conf. Board consumer conf (May), Dallas Fed mfg (May)	27 May NZ: ANZ business conf (May), RBNZ rate AU: CPI (Apr), CWD (Q1) JN: PPI service (Apr) CH: Ind profit (Apr) US: Richmond Fed (May), Dallas Fed services (May)	28 May AU: Priv capex (Q1) US: Pers inc/spend (Apr), PCE (Apr), Durable gds (Apr P), GDP (Q1 S), New home sl (Apr), Bldng perm (Apr F) CA: Curr acc (Q1)	29 May NZ: ANZ consumer conf (May) AU: Pvt sec cred (Apr) JN: Tokyo CPI (May), Unemp (Apr), Retail sl (Apr), Ind prod (Apr P) GE: Unemp (May), CPI (May) US: Trade bal (Apr), Whisl inv (Apr P), Chicago PMI (May) CA: GDP (Mar)
Public Holiday: UK, US				
1 Jun AU: ANZ job ads (May) EU: M3 (Apr), Unemp (Apr) US: ISM mfg (May), Cnstrctn spend (Apr)	2 Jun AU: BoP (Q1), Compy prfts (Q1), Inventories (Q1), Bldg approv (Apr) EU: CPI (May P) US: JOLTS (Apr)	3 Jun NZ: ToT (Q1), Bldg perm (Apr) AU: GDP (Q1), PMI (May F) JN: PMI (May F) CH: PMI (May) UK: PMI (May F) GE: PMI (May F) EU: PMI (May F), PPI (Apr) US: ADP emp (May), PMI (May F), ISM services (May), Durable gds (Apr F), Fed Beige Book CA: PMI (May)	4 Jun NZ: Bldg volume (Q1) AU: Trade bal (Apr), Hh spend (Apr) EU: Retail sl (Apr) US: ULC (Q1 F)	5 Jun JN: Earnings (Apr) EU: GDP (Q1 T) US: NFP (May), AHE (May), Unemp (May), Consumer cred (Apr) CA: Unemp (May)
Public Holiday: NZ				
8 Jun JN: GDP (Q1 F), BoP (Apr) GE: Factory ordr (Apr)	9 Jun NZ: Mfg volume (Q1) AU: NAB business survey (May) CH: Trade bal (May) GE: Trade bal (Apr), Ind prod (Apr) US: NFIB (May), Trade bal (Apr), Exist home sl (May), Whisl inv (Apr F) CA: Trade bal (Apr)	10 Jun JN: PPI (May) CH: PPI (May) US: CPI (May), AHE (May) CA: BoC rate	11 Jun GE: Curr acc (Apr) EU: ECB rate US: PPI (May) CA: Build permit (Apr)	12 Jun NZ: Mfg PMI (May), Net migrtn (Apr) JN: Ind prod (Apr F) UK: GDP (Apr), Ind prod (Apr), Trade bal (Apr) GE: CPI (May F) US: U. Mich sentiment (Jun P)
Public Holiday: AU				

重要なお知らせ

本文書は、ANZ の法人部門およびマーケット部門の顧客を対象としたものです。本文書を、転送、複製または配布することはできません。本文書に含まれるリサーチ及び意見は一般的な性質のものであり、個人的な金融商品に関する助言を構成せず、お客様の目的、財務状態またはニーズを考慮するものでもありません。

本文書は、特定の法域において法律により制限を受ける場合があります。本文書を受領したお客様は、すべての関連する制限について理解し、遵守する必要があります。

本文書は、オーストラリア・ニュージーランド銀行 (ABN 11 005 357 522) (以下、「ANZBGL」といいます。) により準備され、ANZBGL の東京支店または ANZBGL の子会社である ANZ 証券株式会社 (以下、ANZBGL と総称して「ANZ」といいます。) により配布されるものです。ANZ 証券株式会社は、日本の金融庁により規制される金融商品取引業者であり (登録番号: 関東財務局長 (金商) 第 3055 号)、日本証券業協会に加入しています (〒100-6333 東京都千代田区丸の内 2 丁目 4-1 丸の内ビルディング 31 階)。本文書は、特定の受領者または関連するウェブサイトの許可されたユーザー (総称して、「受領者」といいます。) に対して、情報提供のみを目的として配布されるものです。

本文書は日本語参考訳であり、英語原文との間に齟齬がある場合には、原文の内容が優先します。本文書は情報提供のみを目的として配布されるものであり、本文書のいかなる記述も、商品またはサービスの売却、購入、受領もしくは提供または特定の取引戦略への参加に対する ANZ による招待、勧誘または提案を意図するものではありません。

本文書は、お客様の法域の法律により認められる場合のみお客様に対して配布されるものであり、本文書の使用または配布が法令に反する法域、または ANZ が追加的な認可の取得もしくは登録を行うことが必要となる法域に居住または所在する受領者に対して配布されまたは使用されることを目的としたものではなく、または意図されたものでもありません。さらに、本文書に記載の商品およびサービスは、すべての国において入手可能ではない場合があります。

ANZ は、本文書に記載された商品またはサービスについて、お客様に財務、法務、税務または投資の助言を行うものではありません。投資判断を行う前に、本文書を受領者は、ご自身の状況に応じて、独立した財務、法務、税務その他関連する助言を取得してください。

ANZ は、本文書の作成にあたって一定の配慮を行っており、本文書に含まれる情報は正確であると考えていますが、情報の正確性または完全性に関し、表明または保証を行いません。さらに、ANZ は、本文書に記載された情報の正確性に影響を与える恐れのある事項を後に知った場合でも、かかる事項をお客様に通知する責任を一切負いません。

本文書の作成にあたって本文書で述べられている意見は、重要な部分において主観的な判断や分析を含む場合があります。特段の記載のない限り、これらの意見は、本文書の作成日時点のものであり、予告なく変更されうるものです。また、全ての価格情報は、一例を示しているにすぎません。本文書で述べられている意見は、いつでも予告なく変更されることがあります。

ANZ は、本文書に記載される商品の実績を保証するものではありません。あらゆる投資には危険が伴い、収益が生じる場合もあれば損失を生じる場合もあります。過去の実績は、将来の実績の指標となるものではありません。本文書に記載の商品やサービスが、必ずしも全ての投資家に適しているものとはいえない場合があります。これらの商品やサービスに関する取引が危険であると考えられる場合があります。

ANZ は、関連する法律により認められる限りにおいて、あらゆる責任を明示的に免除し、本文書に起因もしくは関連して、直接的または間接的に、また不法行為 (過失を含みます。) 、契約、衡平法により、またはその他により生じるあらゆる損失、損害、請求、負担、訴訟手続き、支出または諸費用 (以下、「負担」といいます。) について責任を負いません。本文書は、いかなる法域の規制機関または規制当局によっても審査されたものではないことにご留意ください。

ANZ および ANZ の関係当事者は、本文書で言及されている対象について利害関係を有している場合があります。ANZ および ANZ の関係当事者は、本文書に記載の商品またはサービスを取引するために顧客から手数料を受領する場合があります。またそれらの社員および取引の紹介者は、当該手数料の分配または総売上高に応じた報酬を受領する場合があります。これらは常に現地の規制に基づいて受領され、または分配されます。ANZ および ANZ の関係当事者またはその顧客はさらに、本文書に記載の商品またはサービスについて、利害関係を有しまたは買い持ちもしくは売り持ちポジションを取る場合があります。また、随時、本人または代理人としてこれらの購入および/または販売を行う場合があります。これらの商品のマーケットメーカーを務め、または務めていた場合があります。本文書は、ANZ の利益相反に関するポリシーに従って公表され、ANZ は、ANZ および ANZ の関係当事者内において情報が他の営業部門へ流出することを防ぐため、適切な情報隔壁を設定・維持しています。

上記の開示に関する詳細をご希望の場合を含め、本文書に関するご質問は、お客様の ANZ 担当者にご連絡ください。