

# Australian Macro Weekly

1 May 2026

本資料は個人的な助言ではなく、読者の個人的な目的や個別の状況を考慮していません。本レポート最後の重要なお知らせを参照願います。

目次	
1 週間の振り返り	2
エネルギー・サプライチェーン・モニター	3
最近のインサイト記事	4
データプレビュー	5
予測	6
データとイベントカレンダー	7
この先の 5 週間	9

## Contributors

### Adam Boyton

Head of Australian Economics

[Adam.Boyton@anz.com](mailto:Adam.Boyton@anz.com)

+61 466 564 893

### Adelaide Timbrell

Senior Economist  
(on extended leave)

### Jasmine Zheng

Senior Economist

[Jasmine.Zheng@anz.com](mailto:Jasmine.Zheng@anz.com)

+61 481 483 244

### Madeline Dunk

Economist

[Madeline.Dunk@anz.com](mailto:Madeline.Dunk@anz.com)

+61 403 697 180

### Aaron Luk

Economist

[Aaron.Luk@anz.com](mailto:Aaron.Luk@anz.com)

+61 421 179 582

### Sophia Angala

Economist

[Sophia.Angala@anz.com](mailto:Sophia.Angala@anz.com)

+61 461 529 232

## Contact

[research@anz.com](mailto:research@anz.com)

Update subscription

[www.research.anz.com](http://www.research.anz.com)

Bloomberg <DS ANZ>

Listen to our [daily podcast](#)



## RBA は 5 月 5 日に最後の利上げ実施へ

当社は引き続き、[RBA が 5 月 5 日 \(火\) の理事会でキャッシュレートを 25bp 引き上げる](#)と予想する。理事会メンバーの大半にとって (RBA がタイトとみなす) 労働市場、第 1 四半期 2026 年のトリム平均インフレ率前年比 3.5%、インフレ期待に対するリスクの組み合わせがキャッシュレートを 4.35% へ引き上げる判断を後押しするだろう。ただし判断は僅差となる見込みで、複数のメンバーが金利据え置きに賛成票を投じると当社は予想する。

第 1 四半期のトリム平均インフレ率は前期比 0.8% と、RBA が想定していたと思われる前期比約 0.9% より弱かった。トリム平均インフレ率の 3 か月年率換算は 3.2% と、RBA の目標レンジをわずかに上回った。原油価格上昇の二次波及が他品目に広がっている兆候は乏しかったが、当社は 4 月以降、その影響がより明確になると見込む。

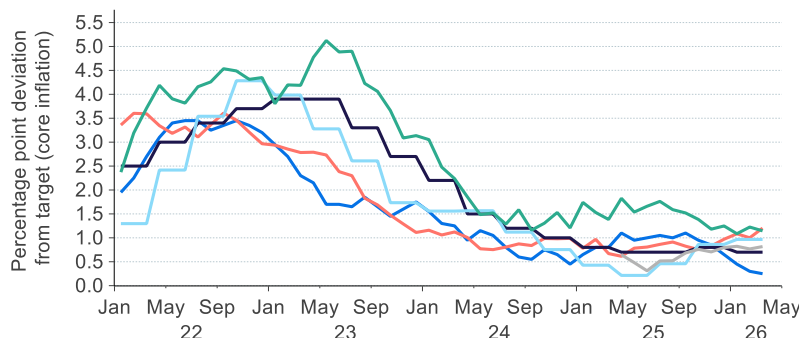
先行きについて当社は RBA が「[ナローパス \(狭い道\)](#)」を歩み続けると予想する。今週のチャートが示すように、コアインフレ目標に対する RBA の「未達」は、他の中央銀行と概ね同程度である。一方で、オーストラリアの失業率はコロナ前平均を大きく下回っているが、他国はそうではない。コロナ前平均比で大幅に低い失業率でありながら、目標に対するインフレ実績や他の中央銀行に対する相対的なインフレ実績が同程度であることを踏まえると、RBA は難しいトレードオフを実現してきたと言える。インフレは国内要因だけでなくグローバル要因も反映するため、目標へのより急速な回帰を強いることは、労働市場に大きなコストを伴う可能性が高い。RBA にとってそのようなトレードオフは望ましくない可能性が高いと当社は考える。これは、5 月 5 日に 25bp の利上げを行うと仮定した場合でも、キャッシュレートを 4.35% に据え置かれると当社が予想する理由の一つである。

5 月 5 日発表予定の 3 月の月次家計支出は前月比 2.0% 増と当社は予想する。結果は燃料価格上昇を受けた輸送関連支出の急増に左右される見込みである。このためヘッドラインの支出結果は基調的な消費需要を過大評価する可能性が高い。燃料を除くベースでは、裁量的支出の反発に支えられ、家計支出は前月比 0.8% と堅調に増加したと当社は見込んでいる。

## 来週の予定

日付	オーストラリア 東部標準時 (AEST)	指標・イベント	ANZ 予想	市場予想
5月4日	11:30am	4月 ANZ インディード求人広告件数		
5月4日	11:30am	3月 建設許可件数 (%・前月比)	-15	-10.0
5月5日	11:30am	3月 家計支出 (%・前月比)	2.0	1.5
5月5日	2:30pm	RBA キャッシュレート決定 (%)	4.35	4.35
5月7日	11:30am	3月 貿易収支 (10 億豪ドル)	4.4	4.3

## 今週のチャート：中央銀行コアインフレ目標に対する乖離 (各国比較)



— Deviation from BoC target — Deviation from Fed target  
 — Deviation from RBNZ target — Deviation from RBA target  
 — Deviation from RBA target (monthly TM) — Deviation from BoE target

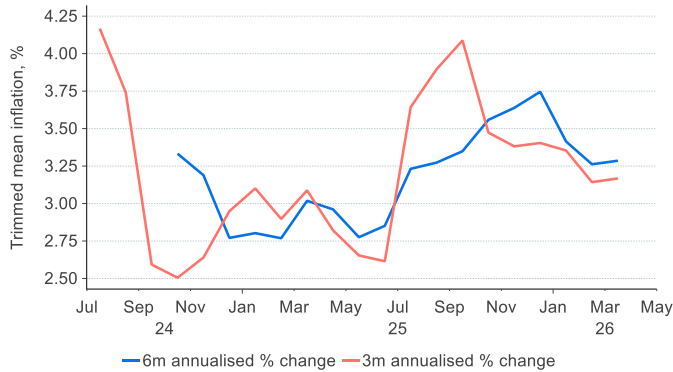
Source: BEA, RBNZ, ABS, ONS, StatCan, Macrobond, ANZ Research

## 1 週間の振り返り

第1四半期CPI、オーストラリア景気の他国比較、ANZ ロイモーガン消費者信頼感、貿易価格指数、民間部門信用に関する当社のインサイトを以下にまとめた。

### 基調インフレのモメンタムは鈍化

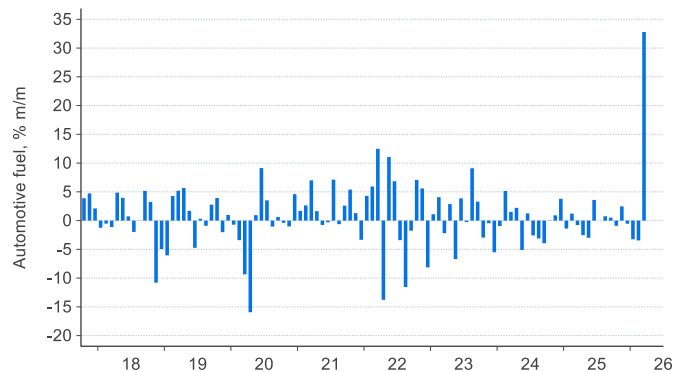
[トリム平均インフレ率](#)（3か月年率換算）は3.2%と、RBAの目標レンジである2-3%をわずかに上回る水準。



Source: ABS, Macrobond, ANZ Research

### 3月の燃料価格は前月比33%上昇

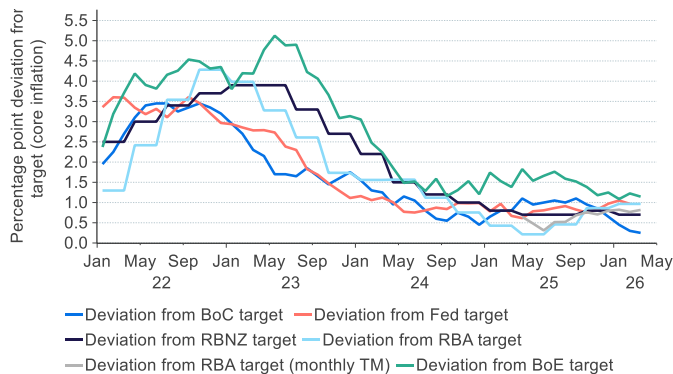
2017年の統計開始以来、最大の伸び。



Source: ABS, Macrobond, ANZ Research

### RBAのインフレ目標に対するパフォーマンスは悪くない

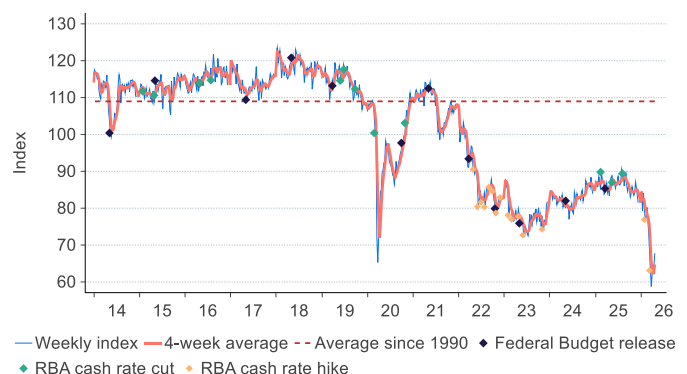
米国、英国、カナダ、ニュージーランドでも、コアインフレ率は中央銀行の目標を上回っている。



Source: BEA, RBNZ, ABS, ONS, StatCan, Macrobond, ANZ Research

### 消費者信頼感は3月中旬以来の高水準

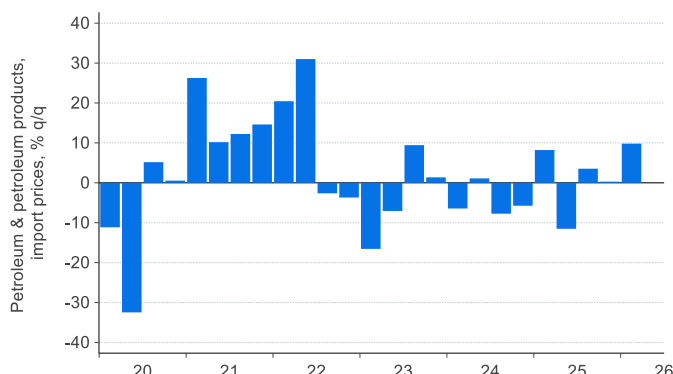
[ANZ ロイモーガン消費者信頼感](#)は先週、3.5ポイント上昇の67.8。ただし、それでも過去の中では最低水準の一つ。



Source: ANZ-Roy Morgan, Macrobond, ANZ Research

### 輸入燃料価格は2022年第2四半期以来、最大の上昇

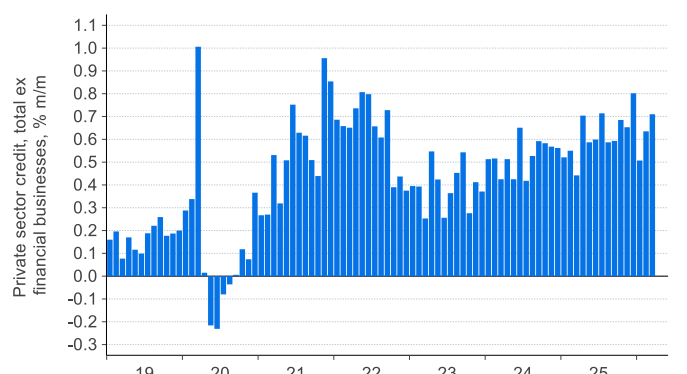
第1四半期の原油および石油製品の輸入価格は前期比9.8%。第2四半期はさらに高くなる可能性が高い。



Source: ABS, Macrobond, ANZ Research

### 3月の民間部門信用は前月比0.7%増

前年比は8.1%と、2022年11月以来の高い伸び。



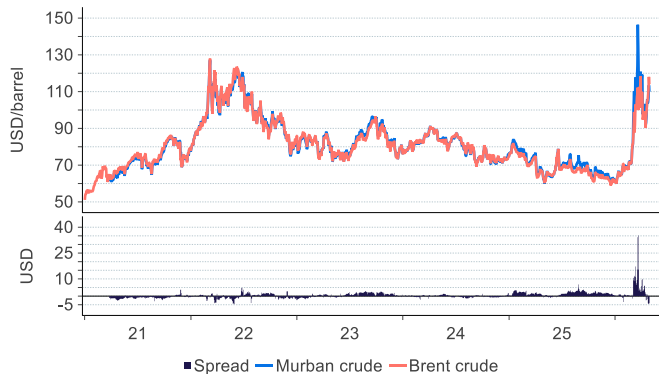
Source: RBA, Macrobond, ANZ Research

## エネルギー・サプライチェーン・モニター

中東紛争がエネルギー市場、ガソリン価格、海運の流れ、広範なサプライチェーン圧力にどのような影響を与えているかを確認することを目的に、いくつかの高頻度指標を以下にまとめた。

### ホルムズ海峡をめぐる懸念から原油価格は上昇

Murban 原油（オーストラリアのガソリン価格の代理指標）は 103.59 米ドル/bbl（4 月 24 日）から 109.92 米ドル/bbl へ上昇。

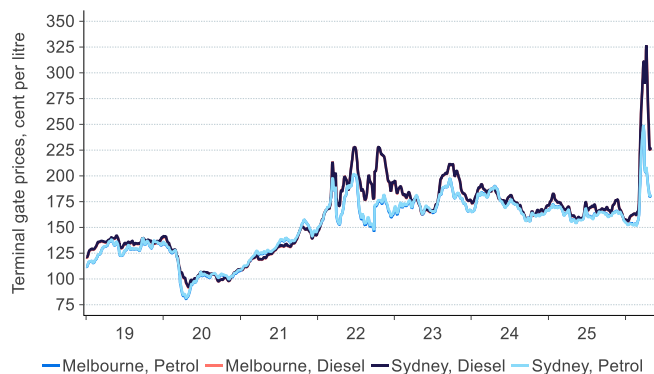


Source: Bloomberg, Macrobond, ANZ Research

\*データは 2026 年 4 月 30 日（木）現在。

### ターミナル・ゲートのガソリン価格は 2025 年平均比でなお約 11%高い

メルボルンのガソリン価格は前週比 0.3%低下した一方、シドニーは 0.4%上昇。

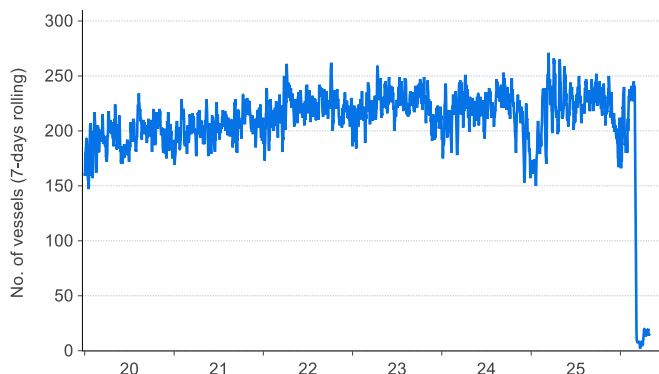


Source: AIP, Macrobond, ANZ Research

\*データは 2026 年 4 月 30 日（木）現在。

### ホルムズ海峡は引き続き閉鎖

4 月 29 日までの 1 週間に同海峡を通過した船舶は 14 隻にとどまった。

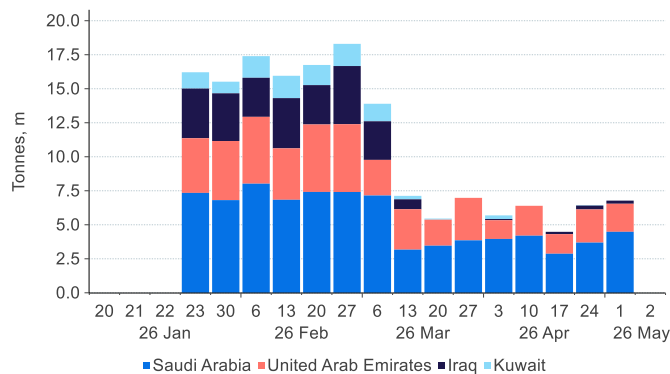


Source: Bloomberg, Macrobond, ANZ Research

\*データは 2026 年 4 月 29 日（水）現在。

### ペルシャ湾岸諸国は 5 月 1 日までの 1 週間で原油を 6.8 百万トン輸出

これは 4 月 24 日までの 1 週間の輸出量（6.5 百万トン）をやや上回る。

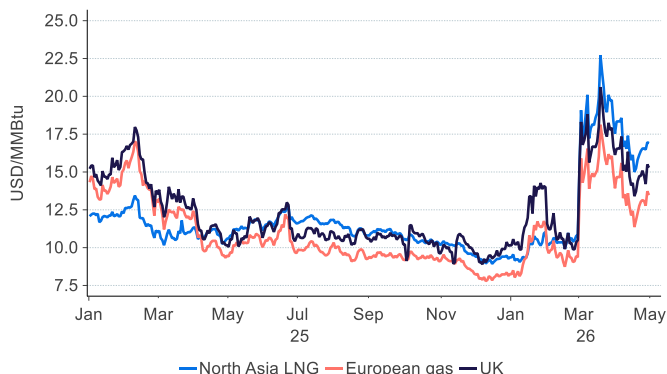


Source: Bloomberg, Macrobond, ANZ Research

\*データは 2026 年 5 月 1 日（金）現在。

### LNG 価格は今週小幅上昇

需給逼迫が続く中、北アジアの LNG 価格は先週（4 月 24 日）の 16.55 米ドル/MMBtu から 16.91 米ドル/MMBtu（4 月 30 日）へ上昇。

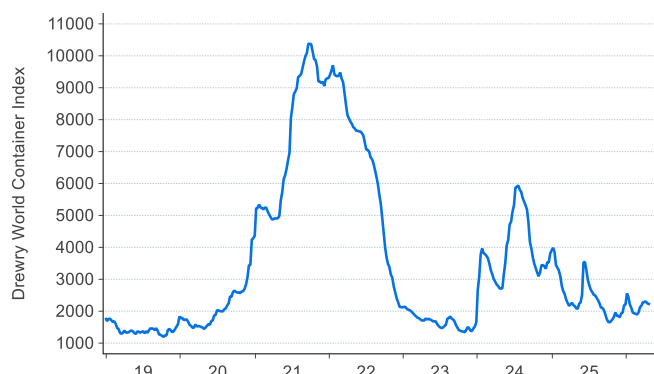


Source: Bloomberg, Macrobond, ANZ Research

\*データは 2026 年 4 月 30 日（木）現在。

### 世界の海上輸送コストは前週比 0.7%低下

燃料コストの上昇と地政学リスクの継続にもかかわらず、供給過剰と低需要を反映し、海上運賃は 3 週連続で低下。



Source: Drewry Shipping Consultants Ltd, Macrobond, ANZ Research

\*データは 2026 年 4 月 30 日（木）現在。

## 最近のインサイト

毎週、当社チーフエコノミストのリチャード・イェッツェンガが ANZ グローバルリサーチの中からテーマとインサイトを要約した「ショートリスト」を提供しています。[購読をご希望の方はメールにてご連絡ください。](#)

[4月30日発行：5月のRBA理事会とSMPプレビュー](#)

[4月29日発行：RBAの狭い道、各国比較の観点](#)

[4月20日発行：2026-27年度オーストラリア予算プレビュー](#)

[4月16日発行：燃料価格上昇がオーストラリア家計に与える影響](#)

[4月15日発行：オーストラリア民間部門信用伸び率予測（更新）](#)

[4月13日発行：LNG価格の上昇がオーストラリア輸出と歳入を拡大させる](#)

[4月9日発行：オーストラリア住宅価格の上昇率予測アップデート](#)

[4月2日発行：ANZ州経済メーター（2025年第4四半期：南東部の州が上昇を主導](#)

[3月31日発行：3月のRBA金融政策理事会・議事要旨](#)

[3月26日発行：オーストラリア経済は原油高と高金利で弱まる](#)

[3月24日発行：オーストラリアリサーチ四季報（ARQ）](#)

[3月17日発行：3月のRBA金融政策理事会](#)

[3月12日発行：RBA予測アップデート 3月に25bpの利上げを予想](#)

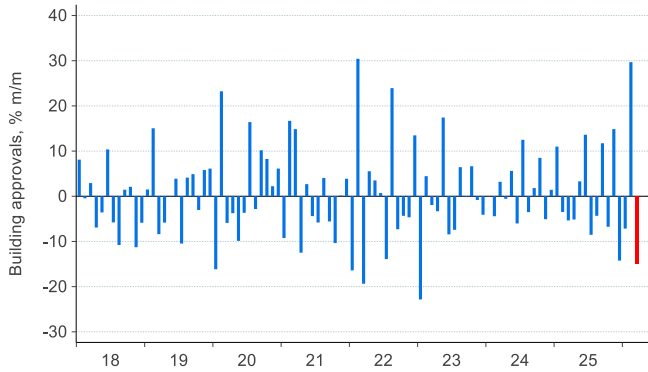
[3月4日発行：2025年第4四半期オーストラリアGDP：家計貯蓄率が上昇したが強い伸び](#)

[2月24日発行、2026年 オーストラリア主要プロジェクト](#)

[2月4日発行：オーストラリア月次トリム平均インフレ率からみた四半期のシグナル](#)

[2月3日発行：オーストラリア住宅インフレとトリム平均](#)

### 3月 建設許可件数



Source: ABS, Macrobond, ANZ Research

### 5月4日 月曜

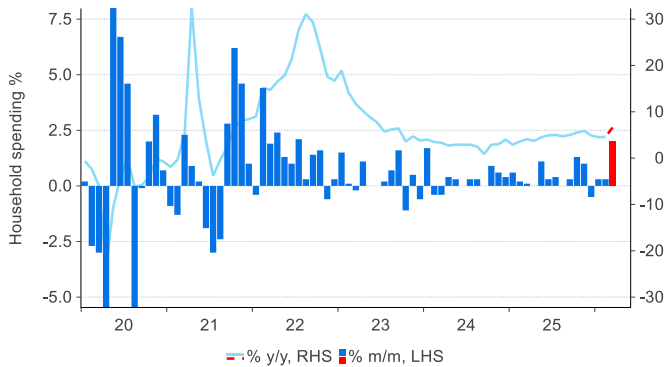
	ANZ 予想	市場予想	前回
建設許可件数 (%・前月比)	-15	-10.0	29.7

建設許可件数は2月に前月比29.7%増となった反動から3月は同15%減となると当社は予想。

この減少は2月に前月比101.2%増と過去最高の伸びとなった民間集合住宅（Unit等）が急減することが主因となるためと見ている。

**Madeline Dunk**

### 3月 月次家計支出



Source: ABS, Bloomberg, Macrobond, ANZ Research

### 5月5日 火曜

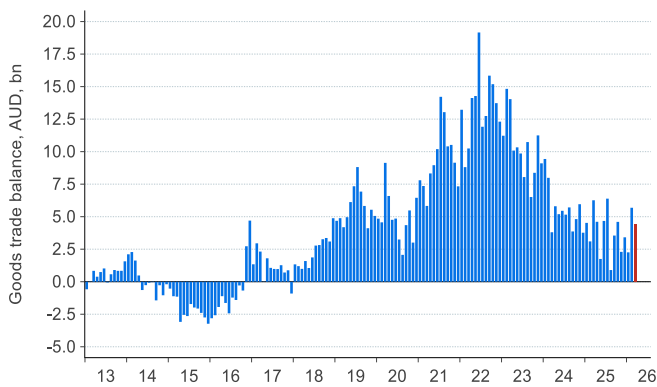
	ANZ 予想	市場予想	前回
月次家計支出 (%・前月比)	2.0	1.5	0.3
月次家計支出 (%・前年比)	6.6	6.1	4.6

3月の月次家計支出は前月比2.0%増と大きく増加したと当社は予想。

この増加の大半は、燃料価格上昇と、それに伴う輸送関連支出の増加に起因するとみられる。一方、燃料を除く支出も前月比0.8%増と堅調に増加したと当社は推計する。これは同月に一部の値引きイベントがあったことと重なり、裁量的支出が持ち直したことを反映している。

**Aaron Luk**

### 3月 貿易収支



Source: ABS, Macrobond, ANZ Research

### 5月7日 木曜

	ANZ 予想	市場予想	前回
財貿易収支 (10億豪ドル)	4.4	4.3	5.7

3月の財貿易収支黒字は44億豪ドルに縮小すると当社は予想。

輸出額は中東での紛争激化を受けたコモディティ価格上昇により増加しただろう。

ただし、原油価格上昇により、輸入額がより大きく押し上げられる可能性が高い。

**Sophia Angela**

## 予測

### 主要指標\*

	Dec-25	Mar-26	Jun-26	Sep-26	Dec-26	Mar-27	Jun-27	Sep-27	Dec-27
<b>Australian economic forecasts (% q/q)</b>									
GDP	0.8	<b>0.5</b>	<b>0.3</b>	<b>0.2</b>	<b>0.3</b>	<b>0.3</b>	<b>0.5</b>	<b>0.5</b>	<b>0.5</b>
Unemployment rate	4.3	4.2	<b>4.3</b>	<b>4.4</b>	<b>4.5</b>	<b>4.6</b>	<b>4.6</b>	<b>4.6</b>	<b>4.5</b>
Wage price index	0.8	<b>0.8</b>	<b>0.8</b>	<b>0.7</b>	<b>0.7</b>	<b>0.8</b>	<b>0.8</b>	<b>0.8</b>	<b>0.8</b>
Headline inflation	0.6	1.4	<b>1.6</b>	<b>0.9</b>	<b>0.6</b>	<b>0.8</b>	<b>0.6</b>	<b>0.7</b>	<b>0.6</b>
Trimmed mean inflation	0.9	0.8	<b>0.9</b>	<b>0.9</b>	<b>0.7</b>	<b>0.7</b>	<b>0.7</b>	<b>0.6</b>	<b>0.6</b>
<b>Interest rates (%)</b>									
RBA cash rate	3.60	<b>4.10</b>	<b>4.35</b>	<b>4.35</b>	<b>4.35</b>	<b>4.35</b>	<b>4.35</b>	<b>4.35</b>	<b>4.35</b>
RBNZ official cash rate	2.25	<b>2.25</b>	<b>2.25</b>	<b>2.75</b>	<b>3.00</b>	<b>3.00</b>	<b>3.00</b>	<b>3.00</b>	<b>3.00</b>
US fed funds rate	3.75	<b>3.75</b>	<b>3.75</b>	<b>3.50</b>	<b>3.25</b>	<b>3.00</b>	<b>3.00</b>	<b>3.00</b>	<b>3.00</b>

\*太字の予測値は更新された当社最新予測（下記リンク参照）を指す。来週発表予定のデータについては本稿「データプレビュー」セクションにある最新予測を参照されたい。失業率は四半期平均値。インフレ予測は四半期ごとの発表に基づいている。金利予測は四半期末時点のもの。出所：ABS、ブルームバーグ、ANZ リサーチ

当社オーストラリア経済予測の詳細は[ここに](#)掲載されている更新最新予測レポート（pdf）を参照されたい。

当社によるコモディティ、為替、金利予測に関する情報は[ここに](#)掲載されている NZ リサーチのウェブサイト（要ログイン）を参照されたい。

データとイベントカレンダー

DATE	REGION	DATA/EVENT	PERIOD	MARKET	ANZ	LAST	GMT	AEST
Monday	AU	Building Approvals m/m	Mar	-10.0%	-15.0%	29.7%	01:30	11:30
04-May		ANZ-Indeed Job Advertisements m/m	Apr	--	--	-3.1%	01:30	11:30
	GE	S&P Global/BME Germany Manufacturing PMI	Apr F	--	--	51.2	07:55	17:55
	EU	S&P Global Eurozone Manufacturing PMI	Apr F	--	--	52.2	08:00	18:00
		<b>ECB's Dolenc Speaks in Ljubljana</b>			--		<b>09:00</b>	<b>19:00</b>
	US	<b>Fed's Williams Delivers Keynote Remarks</b>			--		<b>16:50</b>	<b>02:50</b>
		Factory Orders Ex Trans	Mar	--	--	1.2%	14:00	00:00
		Factory Orders	Mar	-0.1%	--	0.0%	14:00	00:00
		Durables Ex Transportation	Mar F	--	--	0.9%	14:00	00:00
		Durable Goods Orders	Mar F	--	--	0.8%	14:00	00:00
Tuesday	AU	S&P Global Australia PMI Services	Apr F	--	--	50.3	23:00	09:00
05-May		S&P Global Australia PMI Composite	Apr F	--	--	50.1	23:00	09:00
		<b>RBA-Statement on Monetary Policy</b>			--		<b>04:30</b>	<b>14:30</b>
		<b>RBA Cash Rate Target</b>	<b>5-May</b>	<b>4.35%</b>	<b>4.35%</b>	<b>4.10%</b>	<b>04:30</b>	<b>14:30</b>
		Household Spending y/y	Mar	6.1%	6.6%	4.6%	01:30	11:30
		Household Spending m/m	Mar	1.5%	2.0%	0.3%	01:30	11:30
	EU	<b>ECB's Panetta Speaks in London</b>			--		<b>08:00</b>	<b>18:00</b>
	US	Trade Balance	Mar	-\$59.7b	--	-\$57.3b	12:30	22:30
		S&P Global US Services PMI	Apr F	--	--	51.3	13:45	23:45
		S&P Global US Composite PMI	Apr F	--	--	52.0	13:45	23:45
		New Home Sales m/m	Mar	--	--	-17.6%	14:00	00:00
		New Home Sales	Mar	668k	--	--	14:00	00:00
		JOLTS Quits Rate	Mar	--	--	1.9%	14:00	00:00
		JOLTS Quits Level	Mar	--	--	2974k	14:00	00:00
		JOLTS Layoffs Rate	Mar	--	--	1.1%	14:00	00:00
		JOLTS Layoffs Level	Mar	--	--	1721k	14:00	00:00
		JOLTS Job Openings Rate	Mar	--	--	4.2%	14:00	00:00
		JOLTS Job Openings	Mar	6700k	--	6882k	14:00	00:00
		ISM Services Prices Paid	Apr	73.0	--	70.7	14:00	00:00
		ISM Services New Orders	Apr	58.0	--	60.6	14:00	00:00
		ISM Services Index	Apr	53.9	--	54.0	14:00	00:00
		ISM Services Employment	Apr	50.0	--	45.2	14:00	00:00
		Census Releases February and March New Home Sales			--		14:00	00:00
	CA	S&P Global Canada Services PMI	Apr	--	--	47.2	13:30	23:30
		S&P Global Canada Composite PMI	Apr	--	--	47.6	13:30	23:30
Wednesday	NZ	Unemployment Rate	1Q	5.5%	--	5.4%	22:45	08:45
06-May		<b>RBNZ Publishes Financial Stability Report</b>			--		<b>21:00</b>	<b>07:00</b>
		<b>RBNZ News Conference for Financial Stability Report</b>			--		<b>01:00</b>	<b>11:00</b>
		Pvt Wages Inc Overtime q/q	1Q	--	--	0.5%	22:45	08:45
		Pvt Wages Ex Overtime q/q	1Q	0.4%	--	0.4%	22:45	08:45
		Participation Rate	1Q	70.5%	--	70.5%	22:45	08:45
		Employment Change y/y	1Q	0.4%	--	0.2%	22:45	08:45
		Employment Change q/q	1Q	0.1%	--	0.5%	22:45	08:45
		Average Hourly Earnings q/q	1Q	--	--	0.7%	22:45	08:45
	CH	RatingDog China PMI Services	Apr	--	--	52.1	01:45	11:45
		RatingDog China PMI Composite	Apr	--	--	51.5	01:45	11:45
	UK	S&P Global UK Services PMI	Apr F	--	--	52.0	08:30	18:30
		S&P Global UK Composite PMI	Apr F	--	--	52.0	08:30	18:30
	GE	S&P Global Germany Services PMI	Apr F	--	--	46.9	07:55	17:55
		S&P Global Germany Composite PMI	Apr F	--	--	48.3	07:55	17:55
	EU	S&P Global Eurozone Services PMI	Apr F	--	--	47.4	08:00	18:00
		S&P Global Eurozone Composite PMI	Apr F	--	--	48.6	08:00	18:00
		PPI y/y	Mar	--	--	-3.0%	09:00	19:00
		PPI m/m	Mar	--	--	-0.7%	09:00	19:00
		<b>ECB's Lane Speaks in Berlin</b>			--		<b>08:00</b>	<b>18:00</b>
		<b>ECB Wage Tracker</b>			--		<b>08:00</b>	<b>18:00</b>
	US	MBA Mortgage Applications	1-May	--	--	-1.6%	11:00	21:00
		<b>Fed's Musalem Speaks at Mississippi Bankers Association</b>			--		<b>13:30</b>	<b>23:30</b>
		<b>Fed's Goolsbee Speaks on Panel Event</b>			--		<b>17:00</b>	<b>03:00</b>
		ADP Employment Change	Apr	--	--	62k	12:15	22:15
Thursday	AU	Trade Balance	Mar	A\$4250	A\$4400	A\$5686m	01:30	11:30
07-May	JN	<b>BOJ Minutes of March Meeting</b>			--		<b>23:50</b>	<b>09:50</b>
	UK	S&P Global UK Construction PMI	Apr	--	--	45.6	08:30	18:30
	GE	S&P Global Germany Construction PMI	Apr	--	--	48.0	07:30	17:30
		Factory Orders WDA y/y	Mar	--	--	3.5%	06:00	16:00
		Factory Orders m/m	Mar	--	--	0.9%	06:00	16:00
	EU	Retail Sales y/y	Mar	--	--	1.7%	09:00	19:00
		Retail Sales m/m	Mar	--	--	-0.2%	09:00	19:00
		<b>ECB's Villeroy Speaks in Paris</b>			--		<b>07:15</b>	<b>17:15</b>
		<b>ECB's Lane Speaks in London</b>			--		<b>12:40</b>	<b>22:40</b>
		<b>ECB's Kocher Speaks at St. Gallen Symposium</b>			--		<b>06:45</b>	<b>16:45</b>
		<b>ECB's Guindios Speaks in Frankfurt</b>			--		<b>07:15</b>	<b>17:15</b>
		<b>ECB's Schnabel Speaks in London</b>			--			

次頁に続く。

DATE	REGION	DATA/EVENT	PERIOD	MARKET	ANZ	LAST	GMT	AEST
Thursday	US	Unit Labor Costs	1Q P	--	--	4.4%	12:30	22:30
07-May		Initial Jobless Claims	2-May	--	--	--	12:30	22:30
		Initial Claims 4-Wk Moving Avg	2-May	--	--	--	12:30	22:30
		<b>Fed's Williams in Moderated Discussion</b>			--		<b>19:30</b>	<b>05:30</b>
		<b>Fed's Hammack Speaks in Fireside Chat</b>			--		<b>18:05</b>	<b>04:05</b>
		Continuing Claims	25-Apr	--	--	--	12:30	22:30
		Consumer Credit	Mar	\$12.500b	--	\$9.484b	19:00	05:00
		Construction Spending m/m	Mar	--	--	-0.3%	14:00	00:00
		Census Releases February and March Construction Spending			--		14:00	00:00
Friday	JN	S&P Global Japan PMI Services	Apr F	--	--	51.2	00:30	10:30
08-May		S&P Global Japan PMI Composite	Apr F	--	--	52.4	00:30	10:30
		Real Cash Earnings y/y	Mar	--	--	1.9%	23:30	09:30
		Labor Cash Earnings y/y	Mar	--	--	3.3%	23:30	09:30
		Cash Earnings - Same Sample Base y/y	Mar	--	--	3.1%	23:30	09:30
	GE	Trade Balance SA	Mar	--	--	19.8b	06:00	16:00
		Industrial Production WDA y/y	Mar	--	--	0-Jan	06:00	16:00
		Industrial Production SA m/m	Mar	--	--	-0.3%	06:00	16:00
	US	Wholesale Inventories m/m	Mar F	--	--	1.4%	14:00	00:00
		Unemployment Rate	Apr	4.3%	--	4.3%	12:30	22:30
		U. of Mich. Sentiment	May P	48.8	--	49.8	14:00	00:00
		U. of Mich. Expectations	May P	--	--	48.1	14:00	00:00
		U. of Mich. Current Conditions	May P	--	--	52.5	14:00	00:00
		U. of Mich. 5-10 Yr Inflation	May P	--	--	3.5%	14:00	00:00
		U. of Mich. 1 Yr Inflation	May P	--	--	4.7%	14:00	00:00
		Nonfarm Payrolls 3-Mo Avg Chg	Apr	--	--	68k	12:30	22:30
		<b>Fed's Goolsbee Speaks at Hoover Monetary Policy Conference</b>			--		<b>23:30</b>	<b>09:30</b>
		Change in Nonfarm Payrolls	Apr	63k	--	178k	12:30	22:30
	CA	Unemployment Rate	Apr	--	--	6.7%	12:30	22:30
Saturday	CH	Trade Balance CNY	Apr	--	--	354.75b		
9-May		Trade Balance	Apr	--	--	\$51.13b		

## この先の 5 週間

Monday	Tuesday	Wednesday	Thursday	Friday
<b>4 May</b> AU: ANZ job ads (Apr), Bldg approvals (Mar) US: Factory order (Mar), Durable gds (Mar F)	<b>5 May</b> AU: PMI (Apr F), Hh spend (Mar), RBA cash rate (Mar) US: Trade bal (Mar), PMI (Apr F), ISM services (Apr), New home sale (Mar), JOLTS (Mar), Bldg perm (Mar F) CA: Trade bal (Mar), PMI (Apr)	<b>6 May</b> NZ: Unemp (Q1) CH: RatingDog PMI (Apr) UK: PMI (Apr F) GE: PMI (Apr F) EU: PMI (Apr F), PPI (Mar) US: ADP emp (Apr)	<b>7 May</b> AU: Trade bal (Mar) GE: Factory order (Mar) EU: Retail sl (Mar) US: ULC (Q1 P), Cnstrctn spend (Mar), Consumer cred (Mar) CA: Unemp (Apr)	<b>8 May</b> JN: Earnings (Mar), PMI (Apr F) GE: Trade bal (Mar), Ind prod (Mar) US: NFP (Apr), AHE (Apr), Unemp (Apr), U. Mich. sentiment (May P), Wlsl inv (Mar F)
<b>Public Holiday: JN, CH, UK</b>	<b>Public Holiday: JN, CH</b>	<b>Public Holiday: JN</b>		
<b>11 May</b> CH: PPI & CPI (Apr) US: Exist hm sl (Apr)	<b>12 May</b> AU: NAB bus survey (Apr) GE: CPI (Apr F), ZEW (May) EU: ZEW (May) US: NFIB (Apr), CPI (Apr), AHE (Apr)	<b>13 May</b> NZ: 2yr inflation expectation (Q2) AU: WPI (Q1), Lending (Q1) JN: BoP (Mar) GE: Curr acc (Mar) EU: GDP (Q1 S), Ind prod (Mar), Employment (Q1 P) US: PPI (Apr)	<b>14 May</b> NZ: Net migrtn (Mar) UK: GDP (Q1 P), Ind prod (Mar), Trade bal (Mar) US: Retail sl (Apr)	<b>15 May</b> NZ: Mfg PMI (Apr) JN: PPI (Apr) CH: BoP (Q1 P) US: Empire mfg (May), Ind prod (Apr) CA: Housing strts (Apr)
<b>18 May</b> CH: Retail sl (Apr), Ind prod (Apr), Unemp (Apr)	<b>19 May</b> NZ: PPI (Q1) AU: RBA mins (May) JN: GDP (Q1 P), Ind prod (Mar F) UK: Earnings (Mar), Unemp (Mar) EU: Trade bal (Mar) CA: CPI (Apr), Bldng perm (Mar)	<b>20 May</b> UK: CPI & PPI (Apr) GE: PPI (Apr), GDP (Q1 F) EU: CPI (Apr F) US: FOMC mins (Apr)	<b>21 May</b> NZ: Trade bal (Apr) AU: PMI (May P), Unemp (Apr) JN: Trade bal (Apr), Core mach order (Mar), PMI (May P) UK: PMI (May P) GE: PMI (May P) EU: Curr acc (Mar), PMI (May P) US: Hsng strts (Apr), Bldng perm (Apr P), Phil Fed (May), PMI (May P), Kansas Fed mfg (May)	<b>22 May</b> NZ: Retail sl (Q1) JN: CPI (Apr) UK: Retail sl (Apr) GE: IFO (May) US: U. Mich. sentiment (May F), Kansas Fed services (May) CA: Retail sl (Mar)
<b>25 May</b>	<b>26 May</b> US: Phil Fed (May), CS HPI (Mar), Conf. Board consumer conf (May), Dallas Fed mfg (May)	<b>27 May</b> NZ: ANZ business conf (May), RBNZ rate (May) AU: CPI (Apr), CWD (Q1) JN: PPI service (Apr) CH: Ind profit (Apr) US: Richmond Fed (May), Dallas Fed services (May)	<b>28 May</b> AU: Priv capex (Q1) US: Pers inc/spend (Apr), PCE (Apr), Durable gds (Apr P), GDP (Q1 S), New home sl (Apr), Bldng perm (Apr F) CA: Curr acc (Q1)	<b>29 May</b> NZ: ANZ consumer conf (May) AU: Pvt sec cred (Apr) JN: Tokyo CPI (May), Unemp (Apr), Retail sl (Apr), Ind prod (Apr P) GE: Unemp (May), CPI (May) US: Trade bal (Apr), Whlsl inv (Apr P), Chicago PMI (May) CA: GDP (Mar)
<b>Public Holiday: UK, US</b>				
<b>1 Jun</b> AU: ANZ job ads (May) EU: M3 (Apr), Unemp (Apr) US: ISM mfg (May), Cnstrctn spend (Apr)	<b>2 Jun</b> AU: BoP (Q1), Compy prfts (Q1), Inventories (Q1), Bldg approv (Apr) EU: CPI (May P) US: JOLTS (Apr)	<b>3 Jun</b> NZ: ToT (Q1), Bldg perm (Apr) AU: GDP (Q1), PMI (May F) JN: PMI (May F) CH: PMI (May) UK: PMI (May F) GE: PMI (May F) EU: PMI (May F), PPI (Apr) US: ADP emp (May), PMI (May F), ISM services (May), Durable gds (Apr F), Fed Beige Book CA: PMI (May)	<b>4 Jun</b> NZ: Bldg volume (Q1) AU: Trade bal (Apr), Hh spend (Apr) EU: Retail sl (Apr) US: ULC (Q1 F)	<b>5 Jun</b> JN: Earnings (Apr) EU: GDP (Q1 T) US: NFP (May), AHE (May), Unemp (May), Consumer cred (Apr) CA: Unemp (May)
<b>Public Holiday: NZ</b>				

## 重要なお知らせ

本文書は、ANZ の法人部門およびマーケティング部門の顧客を対象としたものです。本文書を、転送、複製または配布することはできません。本文書に含まれるリサーチ及び意見は一般的な性質のものであり、個人的な金融商品に関する助言を構成せず、お客様の目的、財務状態またはニーズを考慮するものでもありません。

本文書は、特定の法域において法律により制限を受ける場合があります。本文書を受領したお客様は、すべての関連する制限について理解し、遵守する必要があります。

本文書は、オーストラリア・ニュージーランド銀行 (ABN 11 005 357 522) (以下、「ANZBGL」といいます。) により準備され、ANZBGL の東京支店または ANZBGL の子会社である ANZ 証券株式会社 (以下、ANZBGL と総称して「ANZ」といいます。) により配布されるものです。ANZ 証券株式会社は、日本の金融庁により規制される金融商品取引業者であり (登録番号: 関東財務局長 (金商) 第 3055 号)、日本証券業協会に加入しています (〒100-6333 東京都千代田区丸の内 2 丁目 4-1 丸の内ビルディング 31 階)。本文書は、特定の受領者または関連するウェブサイトの許可されたユーザー (総称して、「受領者」といいます。) に対して、情報提供のみを目的として配布されるものです。

本文書は日本語参考訳であり、英語原文との間に齟齬がある場合には、原文の内容が優先します。本文書は情報提供のみを目的として配布されるものであり、本文書のいかなる記述も、商品またはサービスの売却、購入、受領もしくは提供または特定の取引戦略への参加に対する ANZ による招待、勧誘または提案を意図するものではありません。

本文書は、お客様の法域の法律により認められる場合のみお客様に対して配布されるものであり、本文書の使用または配布が法令に反する法域、または ANZ が追加的な認可の取得もしくは登録を行うことが必要となる法域に居住または所在する受領者に対して配布されまたは使用されることを目的としたものではなく、または意図されたものでもありません。さらに、本文書に記載の商品およびサービスは、すべての国において入手可能ではない場合があります。

ANZ は、本文書に記載された商品またはサービスについて、お客様に財務、法務、税務または投資の助言を行うものではありません。投資判断を行う前に、本文書を受領者は、ご自身の状況に応じて、独立した財務、法務、税務その他関連する助言を取得してください。

ANZ は、本文書の作成にあたって一定の配慮を行っており、本文書に含まれる情報は正確であると考えていますが、情報の正確性または完全性に関し、表明または保証を行いません。さらに、ANZ は、本文書に記載された情報の正確性に影響を与える恐れのある事項を後に知った場合でも、かかる事項をお客様に通知する責任を一切負いません。

本文書の作成にあたって本文書で述べられている意見は、重要な部分において主観的な判断や分析を含む場合があります。特段の記載のない限り、これらの意見は、本文書の作成日時点のものであり、予告なく変更されうるものです。また、全ての価格情報は、一例を示しているにすぎません。本文書で述べられている意見は、いつでも予告なく変更されることがあります。

ANZ は、本文書に記載される商品の実績を保証するものではありません。あらゆる投資には危険が伴い、収益が生じる場合もあれば損失を生じる場合もあります。過去の実績は、将来の実績の指標となるものではありません。本文書に記載の商品やサービスが、必ずしも全ての投資家に適しているものとはいえない場合があります。これらの商品やサービスに関する取引が危険であると考えられる場合があります。

ANZ は、関連する法律により認められる限りにおいて、あらゆる責任を明示的に免除し、本文書に起因もしくは関連して、直接的または間接的に、また不法行為 (過失を含みます。) 、契約、衡平法により、またはその他により生じるあらゆる損失、損害、請求、負担、訴訟手続き、支出または諸費用 (以下、「負担」といいます。) について責任を負いません。本文書は、いかなる法域の規制機関または規制当局によっても審査されたものではないことにご留意ください。

ANZ および ANZ の関係当事者は、本文書で言及されている対象について利害関係を有している場合があります。ANZ および ANZ の関係当事者は、本文書に記載の商品またはサービスを取引するために顧客から手数料を受領する場合があります。またそれらの社員および取引の紹介者は、当該手数料の分配または総売上高に応じた報酬を受領する場合があります。これらは常に現地の規制に基づいて受領され、または分配されます。ANZ および ANZ の関係当事者またはその顧客はさらに、本文書に記載の商品またはサービスについて、利害関係を有しまたは買い持ちもしくは売り持ちポジションを取る場合があります。また、随時、本人または代理人としてこれらの購入および/または販売を行う場合があります。これらの商品のマーケットメーカーを務め、または務めていた場合があります。本文書は、ANZ の利益相反に関するポリシーに従って公表され、ANZ は、ANZ および ANZ の関係当事者内において情報が他の営業部門へ流出することを防ぐため、適切な情報隔壁を設定・維持しています。

上記の開示に関する詳細をご希望の場合を含め、本文書に関するご質問は、お客様の ANZ 担当者にご連絡ください。