

# Australian Macro Weekly

6 March 2026

本資料は個人的な助言ではなく、読者の個人的な目的や個別の状況を考慮していません。本レポート最後の重要なお知らせを参照願います。

## 目次

1 週間の振り返り	2
最近のインサイト記事	3
データレビュー	4
予測	5
データとイベントカレンダー	6
この先の 5 週間	8

## Contributors

**Adam Boyton**  
Head of Australian Economics  
[Adam.Boyton@anz.com](mailto:Adam.Boyton@anz.com)  
+61 466 564 893

**Adelaide Timbrell**  
Senior Economist  
[Adelaide.Timbrell@anz.com](mailto:Adelaide.Timbrell@anz.com)  
+61 466 850 588

**Madeline Dunk**  
Economist  
[Madeline.Dunk@anz.com](mailto:Madeline.Dunk@anz.com)  
+61 403 697 180

**Aaron Luk**  
Economist  
[Aaron.Luk@anz.com](mailto:Aaron.Luk@anz.com)  
+61 421 179 582

**Sophia Angala**  
Economist  
[Sophia.Angala@anz.com](mailto:Sophia.Angala@anz.com)  
+61 461 529 232

## Contact

[research@anz.com](mailto:research@anz.com)

Update subscription  
[www.research.anz.com](http://www.research.anz.com)

Bloomberg <NH ANZ>

Listen to our [daily podcast](#)



Add [RSS feed](#)

## 第 4 四半期 GDP は 2026 年の景気が力強く始まったことを示唆

最近発表されたデータと地政学的リスクを考慮すると、RBA がこれまでのタカ派的な姿勢を変えることはないだろう。第 4 四半期の GDP 成長率が前年比 2.6% となるなど 2025 年が強いトーンで終わったことで、生産能力の逼迫を巡って RBA が懸念を強める可能性は高い。当社は 5 月に RBA がもう 1 度の利上げを実施すると予想している。

中東紛争がオーストラリア経済にとって何を意味するかについて結論を導き出すには時期尚早である。しかし、もし LNG 価格が高水準にとどまれば（北アジアの LNG 価格は 40% 以上上昇している）、オーストラリアの交易条件と国民所得が押し上げられるだろう。しかし、より高い原油価格によるインフレの押し上げもあるだろう。この結果、経済活動がより軟調なものになる可能性もあり、RBA にとって金融政策のかじ取りが難しくなる。紛争がどの程度長期化するかについての不確実性を考慮すると、RBA は当初、インフレ期待がより高まっているという兆候がない限り、様子見姿勢を取ると思われる。

第 4 四半期 GDP データの詳細は、公的最終需要が堅調であり、民間投資が引き続き強かったことを示している。家計消費が前期比 0.3% 増に留まったことは軟調に見えるだろう。しかし、過去改定によって、年央において消費者支出が以前に考えられていたよりも強かったことは、インフレ上昇とよく整合する形で示唆された。（違法タバコ取引の影響を受けた）タバコと（補助金により下方に歪められた）公益を除くと、第 4 四半期の消費の伸びは前期比ほぼ 0.6%、前年比 2.7% だった（今週のチャート参照）。家計貯蓄率は第 4 四半期に 6.9% へ上昇した。しかし、それは家計のバランスシートの強さと、金利の上昇シフトに対処して生活する能力をも強調している。

第 4 四半期 GDP データの労働市場の構成要素は、インフレ見通しにとって心強いものであった。名目単位労働コストは前年比わずかに 3.3% の上昇にとどまり、2021 年第 1 四半期以来で最も遅いペースとなった。生産性も前年比 1.0% へ上昇した。これには市場セクターにおける前年比 1.5% が含まれる。

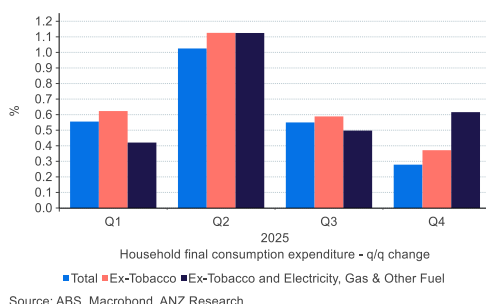
3 月 3 日に RBA ブロック総裁は「最近の労働市場データは、労働市場の状況が実際に逼迫している可能性があるというリスクを示している」と指摘した。総裁は概して、準備された発言よりも、講演に続く質疑応答においてよりタカ派的なトーンを打ち出した。3 月の会合について尋ねられた際、彼女はそれがライブであると説明した。当社は、これが明確なシグナルというよりも、むしろ選択肢を表現したものと考えている。しかし同総裁はまた、リスクが失業よりもインフレの方に歪んでいるように見えると述べ、RBA は中東紛争による原油価格の急騰からのインフレリスクを警戒していると指摘した。

3 月 10 日に発表される NAB 企業景況感調査は、2026 年初頭に向けた価格および経済活動のモメンタムに関する情報を提供するだろう。

## 来週の予定

日付	オーストラリア 東部標準時 (AEST)	指標・イベント
3 月 10 日	9:30am	ANZ ロイモーガン消費者信頼感
3 月 10 日	11:30am	2 月 NAB 企業景況感調査

## 今週のチャート：タバコ・電気代・他燃料を除く家計支出の伸び

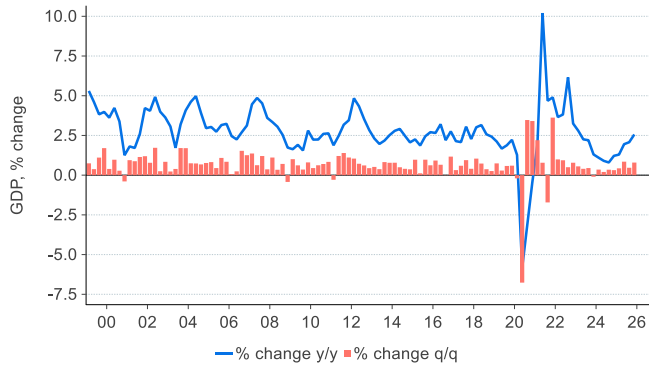


## 1 週間の振り返り

第4四半期 GDP、家計支出、ANZ インディード求人広告件数、住宅市場データ、貿易データに関する当社のインサイトを以下にまとめた。

### 第4四半期 GDP は強い

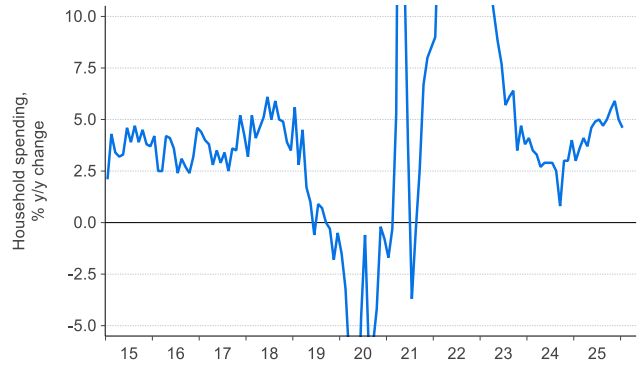
第4四半期のオーストラリア GDP は前期比 0.8%増。前年比は 2.6%増と、2023 年第1四半期以来の高い伸び。



Source: ABS, Macrobond, ANZ Research

### 1 月の家計支出は減速

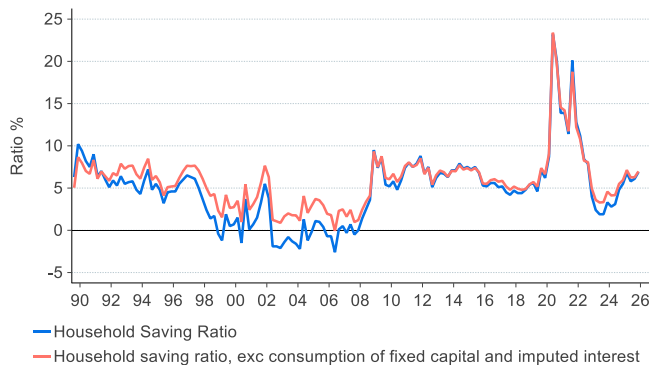
前年比 4.6%に鈍化と、2025 年 5 月以来の弱い伸び。サービス支出の前年比が鈍化した。



Source: ABS, Macrobond, ANZ Research

### 第4四半期の家計貯蓄率は上昇

家計貯蓄率は第3四半期の 6.1%から第4四半期に 6.9%へ上昇し、2022 年第3四半期以来の最高水準。2025 年後半のインフレと金利見通しが貯蓄率上昇をサポート。



Source: ABS, Macrobond, ANZ Research

### ANZ インディード求人広告件数は 2024 年 10 月以来の高水準

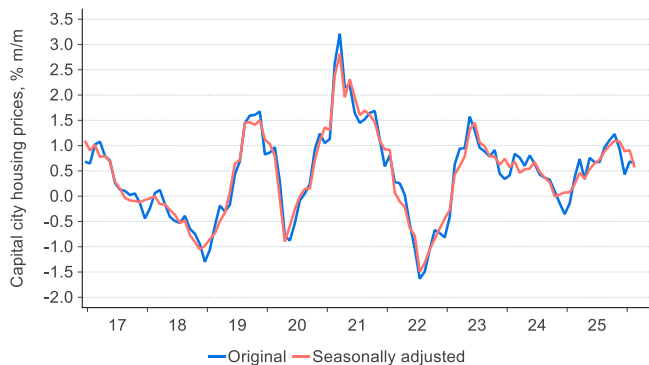
1 月の前月比 5.2%増に続き、2 月は同 3.2%増。2024 年 10 月以来となる 2 ヶ月連続の増加。



Source: ANZ-Indeed Australian Job Ads, Macrobond

### オーストラリアの住宅市場は減速

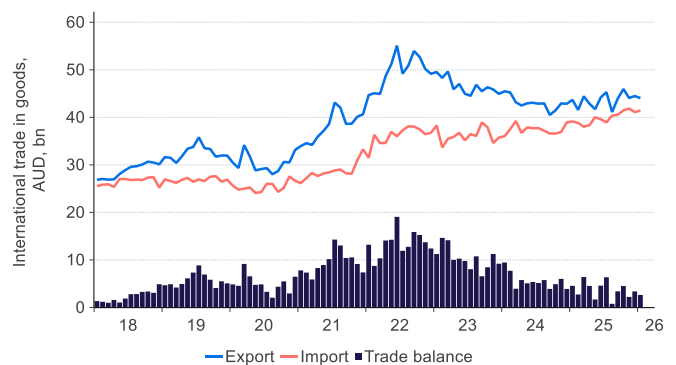
主要都市の住宅価格は昨年 12 月から 2 月までの 3 ヶ月間で 1.8%上昇。昨年 9-11 月期の 3.3%上昇から鈍化。



Source: Cotality, Macrobond, ANZ Research

### 財貿易黒字は縮小

貿易収支は 1 月に 7.42 億豪ドル減少し 26 億豪ドルの黒字。輸出額は前月比 0.9%減。輸入額は前月比 0.8%増。



Source: ABS, Macrobond, ANZ Research

## 最近のインサイト

毎週、当社チーフエコノミストのリチャード・イエッツェンガが ANZ グローバルリサーチの中からテーマとインサイトを要約した「ショートリスト」を提供しています。[購読をご希望の方はメールにてご連絡ください。](#)

[3月4日発行：2025年第4四半期オーストラリア GDP：家計貯蓄率が上昇したが強い伸び](#)

[2月26日発行、RBA キャッシュレート見通しの変更：5月に25bpの利上げ](#)

[2月24日発行、2026年 オーストラリア主要プロジェクト](#)

[2月18日発行：1月のオーストラリアのインフレは鈍化する模様](#)

[2月17日発行：2月のRBA金融政策理事会・議事要旨](#)

[2月16日発行：オーストラリアの民間部門信用予想アップデート](#)

[2月10日発行：オーストラリア：マクロ経済予想（更新）](#)

[2月6日発行：オーストラリア住宅チャートパック：モメンタムはシフトしている](#)

[2月4日発行：オーストラリア月次トリム平均インフレ率からみた四半期のシグナル](#)

[2月3日発行：2月のRBA金融政策理事会とSMP](#)

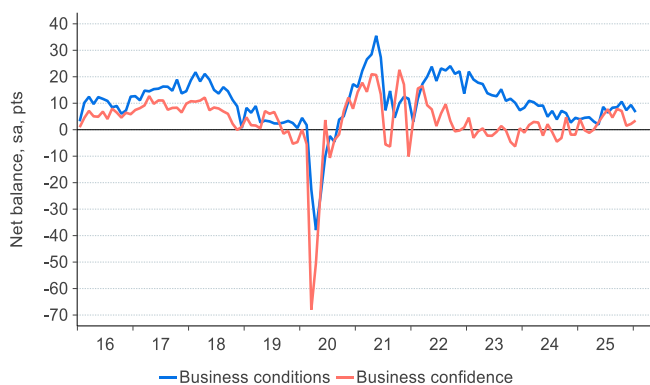
[2月3日発行：オーストラリア住宅インフレとトリム平均](#)

[1月16日発行、ANZ州経済メーター（2025年第3四半期）：2025：東部の州がモメンタムを抑える](#)

[12月16日発行、ANZリサーチ四季報（ARQ）：2026年は表面上安定しているが底流は強い](#)

[12月10日発行、オーストラリア商業用不動産：ブリスベンが突出](#)

2月 NAB 企業景況感調査



Source: NAB, Macrobond, ANZ Research

3月10日 火曜

	ANZ 予想	市場予想	前回
企業景況感 (ポイント)	n/a	n/a	7
企業信頼感 (ポイント)	n/a	n/a	3

NAB 企業景況感調査の最近の価格指標は概してインフレ目標バンドと整合的である一方で、先行受注はわずかに上昇トレンドにある。当社は、2026年初頭の企業活動と価格モメンタムがどのように進展しているかを理解するため、2月のNAB 企業景況感調査におけるこれら2つの構成要素に注目していく。

**Adelaide Timbrell**

## 予測

### 主要予測\*

	Mar-25	Jun-25	Sep-25	Dec-25	Mar-26	Jun-26	Sep-26	Dec-26
<b>Australian economic forecasts (% q/q)</b>								
GDP	0.4	0.8	0.5	0.8	<b>0.5</b>	<b>0.4</b>	<b>0.4</b>	<b>0.4</b>
Unemployment rate	4.1	4.2	4.3	4.2	<b>4.2</b>	<b>4.2</b>	<b>4.3</b>	<b>4.4</b>
Wage price index	0.9	0.9	0.8	0.8	<b>0.8</b>	<b>0.8</b>	<b>0.8</b>	<b>0.8</b>
Headline inflation	0.9	0.7	1.3	0.6	<b>1.0</b>	<b>0.9</b>	<b>0.9</b>	<b>0.6</b>
Trimmed mean inflation	0.7	0.6	1.0	0.9	<b>0.8</b>	<b>0.7</b>	<b>0.7</b>	<b>0.7</b>
<b>Interest rates (%)</b>								
RBA cash rate	4.10	3.85	3.60	3.60	<b>3.85</b>	<b>4.10</b>	<b>4.10</b>	<b>4.10</b>
RBNZ official cash rate	3.75	3.25	3.00	2.25	<b>2.25</b>	<b>2.25</b>	<b>2.25</b>	<b>2.50</b>
US fed funds rate	4.50	4.50	4.25	3.75	<b>3.75</b>	<b>3.50</b>	<b>3.25</b>	<b>3.00</b>

\*太字の予測値は更新された当社最新予測（下記リンク参照）を指す。来週発表予定のデータについては本稿「データプレビュー」セクションにある最新予測を参照されたい。失業率は四半期平均値。インフレ予測は四半期ごとの発表に基づいている。金利予測は四半期末時点のもの。出所：ABS、ブルームバーグ、ANZ リサーチ

当社オーストラリア経済予測の詳細は[ここに](#)掲載されている更新最新予測レポート（pdf）を参照されたい。

当社によるコモディティ、為替、金利予測に関する情報は[ここに](#)掲載されている NZ リサーチのウェブサイト（要ログイン）を参照されたい。

## データとイベントカレンダー

DATE	REGION	DATA/EVENT	PERIOD	MARKET	ANZ	LAST	GMT	AEDT
Monday	JN	Trade Balance BoP Basis	Jan	--	--	¥134.9b	23:50	10:50
09-Mar		Real Cash Earnings y/y	Jan	--	--	-0.1%	23:30	10:30
		Labor Cash Earnings y/y	Jan	--	--	2.4%	23:30	10:30
		Cash Earnings - Same Sample Base y/y	Jan	--	--	2.0%	23:30	10:30
		BoP Current Account Balance	Jan	--	--	¥728.8b	23:50	10:50
		BoP Current Account Adjusted	Jan	--	--	¥2697.1b	23:50	10:50
	CH	PPI y/y	Feb	--	--	-1.4%	01:30	12:30
		CPI y/y	Feb	--	--	0.2%	01:30	12:30
	GE	Industrial Production WDA y/y	Jan	--	--	-0.6%	07:00	18:00
		Industrial Production SA m/m	Jan	--	--	-1.9%	07:00	18:00
Tuesday	AU	NAB Business Confidence	Feb	--	--	3.0	00:30	11:30
10-Mar		NAB Business Conditions	Feb	--	--	7.0	00:30	11:30
	JN	Net Exports Contribution % GDP	4Q F	0	--	0.0%	23:50	10:50
		Machine Tool Orders y/y	Feb P	--	--	25.3%	06:00	17:00
		Inventory Contribution % GDP	4Q F	-0.2%	--	-0.2%	23:50	10:50
		GDP SA q/q	4Q F	0.3%	--	0.1%	23:50	10:50
		GDP Private Consumption q/q	4Q F	0.1%	--	0.1%	23:50	10:50
		GDP Nominal SA q/q	4Q F	0.8%	--	0.6%	23:50	10:50
		GDP Deflator y/y	4Q F	3.4%	--	3.4%	23:50	10:50
		GDP Business Spending q/q	4Q F	1.3%	--	0.2%	23:50	10:50
		GDP Annualized SA q/q	4Q F	1.3%	--	0.2%	23:50	10:50
	CH	Trade Balance YTD CNY	Feb	--	--	--		
		Trade Balance YTD	Feb	--	--	--		
	GE	Trade Balance SA	Jan	--	--	17.1b	07:00	18:00
	EU	<b>ECB's Simkus, Muller Speak</b>			--		<b>07:00</b>	<b>18:00</b>
	US	NFIB Small Business Optimism	Feb	--	--	99.3	10:00	21:00
		Existing Home Sales m/m	Feb	-1.5%	--	-8.4%	14:00	01:00
		Existing Home Sales	Feb	3.85m	--	3.91m	14:00	01:00
Wednesday	JN	PPI y/y	Feb	--	--	2.3%	23:50	10:50
11-Mar		PPI m/m	Feb	--	--	0.2%	23:50	10:50
	GE	CPI y/y	Feb F	--	--	1.9%	07:00	18:00
		CPI m/m	Feb F	--	--	0.2%	07:00	18:00
	EU	<b>ECB's Schnabel Speaks in Frankfurt</b>			--		<b>15:00</b>	<b>02:00</b>
		<b>ECB's Guindos Speaks in Madrid</b>			--		<b>08:30</b>	<b>19:30</b>
	US	Real Avg Hourly Earning y/y	Feb	--	--	1.2%	12:30	23:30
		MBA Mortgage Applications	6-Mar	--	--	11.0%	11:00	22:00
		CPI y/y	Feb	2.4%	--	2.4%	12:30	23:30
		CPI m/m	Feb	0.2%	--	0.2%	12:30	23:30
		Core CPI y/y	Feb	2.4%	--	2.5%	12:30	23:30
		Core CPI m/m	Feb	0.2%	--	0.3%	12:30	23:30
Thursday	NZ	Mfg Activity Volume q/q	4Q	--	--	1.1%	21:45	08:45
12-Mar		Mfg Activity SA q/q	4Q	--	--	2.7%	21:45	08:45
	EU	<b>ECB's Villeroy Speaks on Financial Stability in Paris</b>			--		<b>16:25</b>	<b>03:25</b>
	US	Trade Balance	Jan	--	--	-\$70.3b	12:30	23:30
		Initial Jobless Claims	7-Mar	--	--	--	12:30	23:30
		Initial Claims 4-Wk Moving Avg	7-Mar	--	--	--	12:30	23:30
		Housing Starts m/m	Jan	-3.8%	--	6.2%	12:30	23:30
		Housing Starts	Jan	1351k	--	1404k	12:30	23:30
		Continuing Claims	28-Feb	--	--	--	12:30	23:30
		Building Permits m/m	Jan P	--	--	--	12:30	23:30
		Building Permits	Jan P	--	--	--	12:30	23:30
	CA	Building Permits m/m	Jan	--	--	6.8%	12:30	23:30
Friday	NZ	Net Migration SA	Jan	--	--	2870.0	21:45	08:45
13-Mar		BusinessNZ Manufacturing PMI	Feb	--	--	55.2	21:30	08:30
	UK	Visible Trade Balance GBP/Mn	Jan	--	--	-£22724m	07:00	18:00
		Visible Trade Balance Ex Precious Metals	Jan	--	--	-£20088m	07:00	18:00
		Trade Balance GBP/Mn	Jan	--	--	-£4340m	07:00	18:00
		Trade Balance Ex Precious Metals	Jan	--	--	-£1704m	07:00	18:00
		Monthly GDP (m/m)	Jan	--	--	0.1%	07:00	18:00
		Monthly GDP (3M/3M)	Jan	--	--	0.1%	07:00	18:00
		Industrial Production y/y	Jan	--	--	0.5%	07:00	18:00
		Industrial Production m/m	Jan	--	--	-0.9%	07:00	18:00
	EU	Industrial Production WDA y/y	Jan	--	--	1.2%	10:00	21:00
		Industrial Production SA m/m	Jan	--	--	-1.4%	10:00	21:00
	US	U. of Mich. Sentiment	Mar P	57.0	--	56.6	14:00	01:00
		U. of Mich. Expectations	Mar P	--	--	56.6	14:00	01:00
		U. of Mich. Current Conditions	Mar P	--	--	56.6	14:00	01:00
		U. of Mich. 5-10 Yr Inflation	Mar P	--	--	3.3%	14:00	01:00
		U. of Mich. 1 Yr Inflation	Mar P	--	--	3.4%	14:00	01:00
		Real Personal Spending	Jan	--	--	0.1%	12:30	23:30
		Personal Spending	Jan	0.3%	--	0.4%	12:30	23:30
		Personal Income	Jan	0.4%	--	0.3%	12:30	23:30

次頁に続く。

DATE	REGION	DATA/EVENT	PERIOD	MARKET	ANZ	LAST	GMT	AEDT
Friday	US	PCE Price Index y/y	Jan	--	--	2.9%	12:30	23:30
13-Mar		PCE Price Index m/m	Jan	0.3%	--	0.4%	12:30	23:30
		JOLTS Quits Rate	Jan	--	--	2.0%	14:00	01:00
		JOLTS Quits Level	Jan	--	--	3204k	14:00	01:00
		JOLTS Layoffs Rate	Jan	--	--	1.1%	14:00	01:00
		JOLTS Layoffs Level	Jan	--	--	1762k	14:00	01:00
		JOLTS Job Openings Rate	Jan	--	--	3.9%	14:00	01:00
		JOLTS Job Openings	Jan	--	--	6542k	14:00	01:00
		GDP Annualized q/q	4Q S	1.4%	--	1.4%	12:30	23:30
		Durables Ex Transportation	Jan P	--	--	1.0%	12:30	23:30
		Durable Goods Orders	Jan P	1.7%	--	-1.4%	12:30	23:30
		Core PCE Price Index y/y	Jan	3.0%	--	3.0%	12:30	23:30
		Core PCE Price Index q/q	4Q S	--	--	2.7%	12:30	23:30
		Core PCE Price Index m/m	Jan	0.4%	--	0.4%	12:30	23:30
	CA	Unemployment Rate	Feb	6.6%	--	6.5%	12:30	23:30

## この先の 5 週間

Monday	Tuesday	Wednesday	Thursday	Friday
<b>9 Mar</b> JN: Earnings (Jan), Trade bal (Jan), BoP (Jan) CH: PPI (Feb), CPI (Feb) GE: Ind prod (Jan)	<b>10 Mar</b> AU: NAB business survey (Feb) JN: GDP (Q4 F) CH: Trade bal (Feb) GE: Trade bal (Jan) US: NFIB (Feb), Exist home sl (Feb)	<b>11 Mar</b> JN: PPI (Feb) GE: CPI (Feb F) US: CPI (Feb), AHE (Feb)	<b>12 Mar</b> NZ: Mfg volume (Q4) US: Bldg perm (Jan P), Trade bal (Jan), Housing strts (Jan) CA: Trade bal (Jan), Bldg perm (Jan)	<b>13 Mar</b> NZ: Net mgrtn (Jan), Mfg PMI (Feb) UK: GDP (Jan), Ind prod (Jan), Trade bal (Jan) GE: Curr acc (Jan) EU: Ind prod (Jan) US: Pers inc/spend (Jan), PCE (Jan), GDP (Q4 S), U. Mich. sentiment (Mar P), JOLTS (Jan), Durable gds (Jan P) CA: Unemp (Feb)
<b>16 Mar</b> CH: Retail sl (Feb), Ind prod (Feb), Unemp (Feb) US: Empire mfg (Mar), Ind prod (Feb) CA: Hsng strt (Feb), CPI (Feb)	<b>17 Mar</b> AU: RBA cash rate GE: ZEW (Mar) EU: ZEW (Mar)	<b>18 Mar</b> NZ: Curr acc (Q4) JN: Trade bal (Feb) EU: CPI (Feb F) US: PPI (Feb), FOMC rate, Durable gds (Jan F) CA: BoC rate	<b>19 Mar</b> NZ: GDP (Q4) AU: Unemp (Feb) JN: Core mach order (Jan), BoJ rate, Ind prod (Jan F) UK: Earnings (Jan), Unemp (Jan), BoE rate EU: ECB rate US: Phil Fed (Mar), New hm sl (Jan), Bldg perm (Jan F)	<b>20 Mar</b> NZ: Trade bal (Feb) GE: PPI (Feb) EU: Curr acc (Jan) CA: Retail sl (Jan)
<b>23 Mar</b> US: Construction spend (Jan)	<b>24 Mar</b> AU: PMI (Mar P) JN: CPI (Feb), PMI (Mar P) UK: PMI (Mar P) GE: PMI (Mar P) EU: PMI (Mar P) US: Phil Fed non-mfg (Mar), ULC (Q4 F), PMI (Mar P), Richmond Fed (Mar)	<b>25 Mar</b> AU: CPI (Feb) UK: CPI & PPI (Feb) GE: IFO (Mar) US: Curr acc (Q4)	<b>26 Mar</b> JN: PPI serv (Feb) EU: M3 (Feb) US: Kansas Fed mfg (Mar)	<b>27 Mar</b> NZ: ANZ consumer conf (Mar) CH: Ind profits (Feb), BoP (Q4 F) UK: Retail sl (Feb) US: U. Mich. sentiment (Mar F), Kansas Fed services (Mar)
<b>30 Mar</b> GE: CPI (Mar P) US: Dallas Fed mfg (Mar)	<b>31 Mar</b> NZ: ANZ business conf (Mar) AU: RBA mins (Mar), Pvt sec cred (Feb) JN: Tokyo CPI (Mar), Unemp (Feb), Retail sl (Feb), IP (Feb P) CH: PMI (Mar) UK: GDP (Q4 F), Curr acc (Q4) GE: Unemp (Mar) EU: CPI (Mar P) US: CS HPI (Jan), Chicago PMI (Mar), Conf. Board consumer conf (Mar), JOLTS (Feb), Dallas Fed services (Mar) CA: GDP (Jan)	<b>1 Apr</b> NZ: Bldg perm (Feb) AU: Bldg approvals (Feb) JN: Tankan (Q1) EU: Unemp (Feb) US: ADP emp (Mar), ISM mfg (Mar), Retail sl* (Feb)	<b>2 Apr</b> AU: Trade bal (Feb) US: Trade bal (Feb), Durable gds (Feb F) CA: Trade bal (Feb)	<b>3 Apr</b> JN: PMI (Mar F) CH: RatingDog PMI (Mar) US: NFP (Mar), AHE (Mar), Unemp (Mar), PMI (Mar F), ISM services (Mar)
<b>6 Apr</b> CA: PMI (Mar)	<b>7 Apr</b> AU: PMI (Mar F), ANZ job ads (Mar), Hh spend (Feb) UK: PMI (Mar F) GE: PMI (Mar F)	<b>8 Apr</b> NZ: RBNZ rate JN: Earnings (Feb), BoP (Feb) GE: Factory orders (Feb)	<b>9 Apr</b> GE: Trade bal (Feb), Ind prod (Feb) US: Pers inc/spend (Feb), PCE (Feb), GDP (Q4 T), Whlsl	<b>10 Apr</b> NZ: Mfg PMI (Mar) JN: PPI (Mar) CH: PPI & CPI (Mar) GE: CPI (Mar F), Curr
				<b>Public Holiday: JN</b>
				<b>Public Holiday: NZ, AU, US, UK, GE</b>

	EU: PMI (Mar F)	EU: Retail sl (Feb), PPI	inv (Feb F)	acc bal (Feb)
	US: Consumer cred	(Feb)		US: CPI (Mar), AHE
	(Feb)	US: FOMC mins (Mar)		(Mar), U. Mich.
<b>Public Holiday: NZ,</b>				sentiment (Apr P)
<b>AU, CH, UK, GE</b>				CA: Unemp (Mar)

---

\* 米国の経済指標の発表日に不確実性がある場合、発表される可能性がある最初の日付を参照のために使用している。

## 重要なお知らせ

本文書は、ANZ の法人部門およびマーケティング部門の顧客を対象としたものです。本文書を、転送、複製または配布することはできません。本文書に含まれるリサーチ及び意見は一般的な性質のものであり、個人的な金融商品に関する助言を構成せず、お客様の目的、財務状態またはニーズを考慮するものでもありません。

本文書は、特定の法域において法律により制限を受ける場合があります。本文書を受領したお客様は、すべての関連する制限について理解し、遵守する必要があります。

本文書は、オーストラリア・ニュージーランド銀行 (ABN 11 005 357 522) (以下、「ANZBGL」といいます。) により準備され、ANZBGL の東京支店または ANZBGL の子会社である ANZ 証券株式会社 (以下、ANZBGL と総称して「ANZ」といいます。) により配布されるものです。ANZ 証券株式会社は、日本の金融庁により規制される金融商品取引業者であり (登録番号：関東財務局長 (金商) 第 3055 号)、日本証券業協会に加入しています (〒100-6333 東京都千代田区丸の内 2 丁目 4-1 丸の内ビルディング 31 階)。本文書は、特定の受領者または関連するウェブサイトの許可されたユーザー (総称して、「受領者」といいます。) に対して、情報提供のみを目的として配布されるものです。

本文書は日本語参考訳であり、英語原文との間に齟齬がある場合には、原文の内容が優先します。本文書は情報提供のみを目的として配布されるものであり、本文書のいかなる記述も、商品またはサービスの売却、購入、受領もしくは提供または特定の取引戦略への参加に対する ANZ による招待、勧誘または提案を意図するものではありません。

本文書は、お客様の法域の法律により認められる場合のみお客様に対して配布されるものであり、本文書の使用または配布が法令に反する法域、または ANZ が追加的な認可の取得もしくは登録を行うことが必要となる法域に居住または所在する受領者に対して配布されまたは使用されることを目的としたものではなく、または意図されたものでもありません。さらに、本文書に記載の商品およびサービスは、すべての国において入手可能ではない場合があります。

ANZ は、本文書に記載された商品またはサービスについて、お客様に財務、法務、税務または投資の助言を行うものではありません。投資判断を行う前に、本文書を受領者は、ご自身の状況に応じて、独立した財務、法務、税務その他関連する助言を取得してください。

ANZ は、本文書の作成にあたって一定の配慮を行っており、本文書に含まれる情報は正確であると考えていますが、情報の正確性または完全性に関し、表明または保証を行いません。さらに、ANZ は、本文書に記載された情報の正確性に影響を与える恐れのある事項を後に知った場合でも、かかる事項をお客様に通知する責任を一切負いません。

本文書の作成にあたって本文書で述べられている意見は、重要な部分において主観的な判断や分析を含む場合があります。特段の記載のない限り、これらの意見は、本文書の作成日時点のものであり、予告なく変更されうるものです。また、全ての価格情報は、一例を示しているにすぎません。本文書で述べられている意見は、いつでも予告なく変更されることがあります。

ANZ は、本文書に記載される商品の実績を保証するものではありません。あらゆる投資には危険が伴い、収益が生じる場合もあれば損失を生じる場合もあります。過去の実績は、将来の実績の指標となるものではありません。本文書に記載の商品やサービスが、必ずしも全ての投資家に適しているものとはいえない場合があります。これらの商品やサービスに関する取引が危険であると考えられる場合があります。

ANZ は、関連する法律により認められる限りにおいて、あらゆる責任を明示的に免除し、本文書に起因もしくは関連して、直接的または間接的に、また不法行為 (過失を含みます。) 、契約、衡平法により、またはその他により生じるあらゆる損失、損害、請求、負担、訴訟手続き、支出または諸費用 (以下、「負担」といいます。) について責任を負いません。本文書は、いかなる法域の規制機関または規制当局によっても審査されたものではないことにご留意ください。

ANZ および ANZ の関係当事者は、本文書で言及されている対象について利害関係を有している場合があります。ANZ および ANZ の関係当事者は、本文書に記載の商品またはサービスを取引するために顧客から手数料を受領する場合があります。またそれらの社員および取引の紹介者は、当該手数料の分配または総売上高に応じた報酬を受領する場合があります。これらは常に現地の規制に基づいて受領され、または分配されます。ANZ および ANZ の関係当事者またはその顧客はさらに、本文書に記載の商品またはサービスについて、利害関係を有しまたは買い持ちもしくは売り持ちポジションを取る場合があります。また、随時、本人または代理人としてこれらの購入および/または販売を行う場合があります。これらの商品のマーケットメーカーを務め、または務めていた場合があります。本文書は、ANZ の利益相反に関するポリシーに従って公表され、ANZ は、ANZ および ANZ の関係当事者内において情報が他の営業部門へ流出することを防ぐため、適切な情報隔壁を設定・維持しています。

上記の開示に関する詳細をご希望の場合を含め、本文書に関するご質問は、お客様の ANZ 担当者にご連絡ください。