

Australian Macro Weekly

15 May 2026

本資料は個人的な助言ではなく、読者の個人的な目的や個別の状況を考慮していません。本レポート最後の重要なお知らせを参照願います。

目次	
1 週間の振り返り	2
エネルギー・サプライチェーン・モニター	3
最近のインサイト記事	5
データプレビュー	6
予測	7
データとイベントカレンダー	8
この先の 5 週間	10

Contributors

Adam Boyton

Head of Australian Economics

Adam.Boyton@anz.com

+61 466 564 893

Adelaide Timbrell

Senior Economist
(on extended leave)

Jasmine Zheng

Senior Economist

Jasmine.Zheng@anz.com

+61 481 483 244

Madeline Dunk

Economist

Madeline.Dunk@anz.com

+61 403 697 180

Aaron Luk

Economist

Aaron.Luk@anz.com

+61 421 179 582

Sophia Angala

Economist

Sophia.Angala@anz.com

+61 461 529 232

Contact

research@anz.com

Update subscription

www.research.anz.com

Bloomberg <DS ANZ>

Listen to our [daily podcast](#)



Add [RSS feed](#)

財政政策から金融政策へ

オーストラリア連邦政府の [2026-27 年度予算](#) は、2025-26 年度から 2028-29 年度までの財政赤字が GDP 比 1.0% となる中、全体的な財政状況が当社予想をやや上回る内容を示している。2026-27 年度の純新規支出額が当社予想をやや下回り、短期的な大型支出策もないことから、当社は目先の成長率、インフレ率、キャッシュレート予想に直接的な影響はないとみている。とはいえ、全体的な財政スタンスは引き続き成長を支えるものである。

予算にはキャピタルゲイン課税、ネガティブ・ギアリング、信託課税の変更を含むいくつかの重要な政策変更が盛り込まれており、あわせて、時間の経過とともに財政状況を改善する一連の節減策も含まれている。予算変更を受けた住宅価格の短期的な動向は、買い手センチメントと供給（物件掲載件数）の組み合わせがどのように反応するかにより左右される。競売落札率や掲載件数といった高頻度データが、今後数週間の手掛かりを提供する。

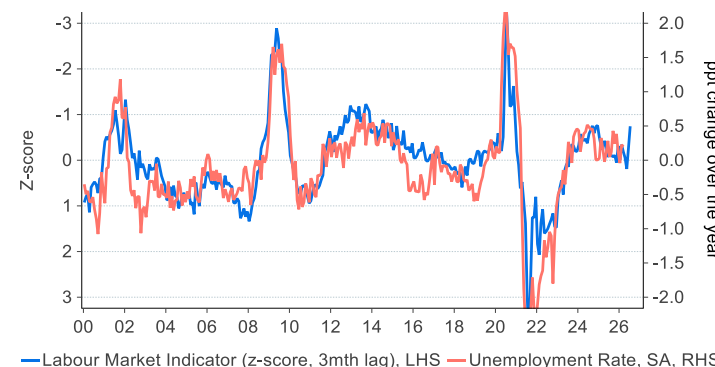
データ面では、住宅市場の勢いが鈍化していることを示す追加的な兆候がみられる。住宅ローンは 1-3 月期に前期比 3.8% 減だった。このうち居住者向けが同 4.3% 減、投資家向けは同 3.0% 減だった。賃金価格指数は 1-3 月期に前期比 0.8%、前年比 3.3% だった。[民間部門賃金](#) は前期比 0.8% と堅調であった一方、公的部門賃金は同 0.5% と 2024 年 1-3 月期以来の低い伸びとなった。

来週（5 月 18 日からの週）発表される主な経済指標は 4 月の雇用統計である。当社は雇用者数が 25 千人増、失業率は 4.3% で前月から変わらずと予想している。今後数カ月の間に失業率は上昇に転じるだろう。政策面では、5 月の RBA 金融政策理事会・議事要旨の公表を控え、焦点は財政政策から金融政策へ移る。市場は理事会が 6 月会合で据え置く可能性を示す兆候に注目する公算が大きい。

来週の予定

日付	オーストラリア 東部標準時 (AEST)	指標・イベント	ANZ 予想	市場予想
5 月 19 日	9:25am	サラ・ハンター総裁補（経済担当）、ブルームバーグ・インベストメント・マネージャー・フォーラムでの講演（シドニー）		
5 月 19 日	9:30am	ANZ ロイモーガン消費者信頼感		
5 月 19 日	11:30am	5 月 RBA 金融政策理事会・議事要旨		
5 月 21 日	11:30am	4 月 雇用統計		
		• 雇用者数 (千人)	25	20.0
		• 失業率 (%)	4.3	4.3
5 月 21 日		タスマニア州 2026-27 年度予算		

今週のチャート：当社労働市場指標は今後数ヶ月間、失業率の上昇を示唆



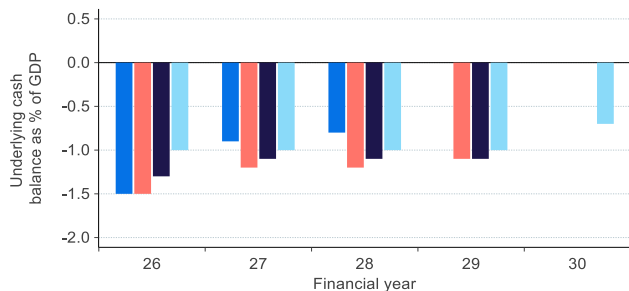
Source: ANZ-Indeed, ABS, Melbourne Institute of Applied Economic & Social Research, NAB, Macrobond, ANZ Research

1 週間の振り返り

オーストラリア連邦政府 2026-27 年度予算、賃金価格指数、NAB 企業調査、住宅ローンに関する当社のインサイトを以下にまとめた。

予算年度と将来推計期間を通じて財政赤字は継続

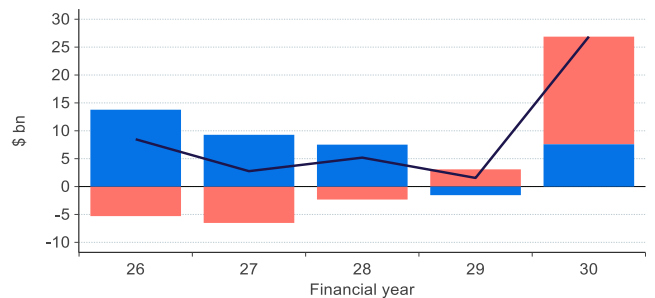
基礎的現金赤字は、2025-26 年度から 2028-29 年度にかけて GDP 比 1.0%と予測されており、2025-26 年度 MYEFO からはわずかな改善（1 頁のリンク参照）。



Source: Treasury, Macrobond, ANZ Research

政策決定の影響による 2026-27 年度の赤字押し上げ幅は当社予想を下回る

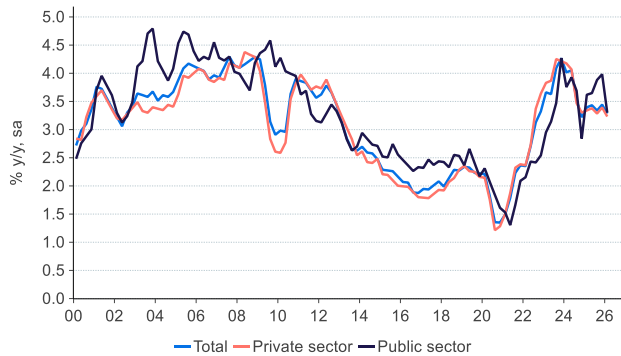
2028-29 年度以降、政策決定の影響は財政状況を改善する。NDIS の変更がその重要な要素である（2026-27 年度に 11 億豪ドルの節減効果が 2029-30 年度には 165 億豪ドルに拡大）。



Source: Treasury, Macrobond, ANZ Research

公的部門賃金の前年比は 2024 年第 4 四半期以来、最低の伸び

公的部門賃金の前年比は第 4 四半期の前年比 4.0%から 1-3 月期の同 3.3%へ鈍化。民間部門賃金は 1-3 月期に同 3.2%増。



Source: ABS, Macrobond, ANZ Research

先行受注は GDP 成長率の鈍化を示唆

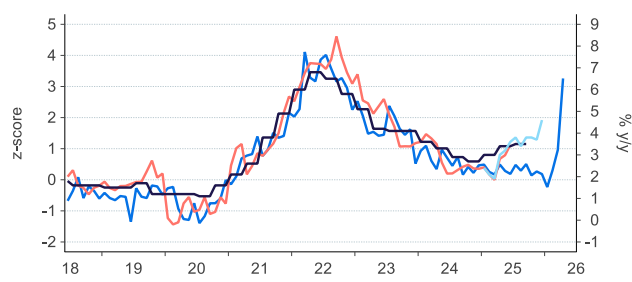
先行受注の減少と価格指標の上昇は政策担当者にとって厳しい環境を示唆。



Source: ABS, NAB, Macrobond, ANZ Research

企業調査における継続的な価格圧力

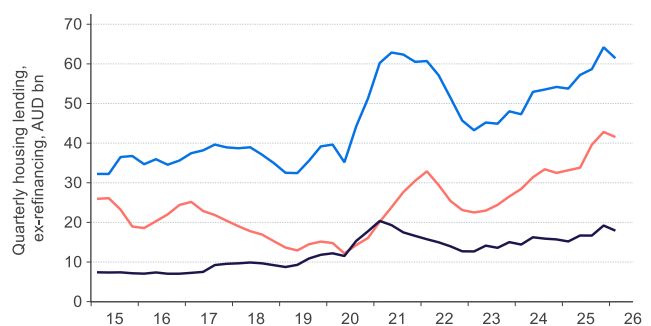
4 月の NAB 企業調査は企業の価格上昇率がより高いことを示唆。



Source: NAB, ABS, Macrobond, ANZ Research

住宅ローンは第 1 四半期に減少

同指標は前期比 3.8%減。初回住宅購入者向けは同 6.7%減。



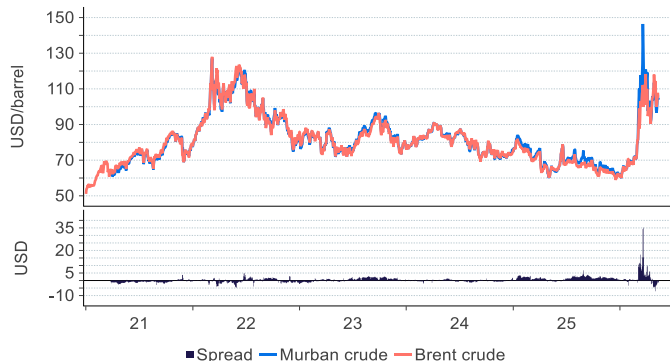
Source: ABS, Macrobond, ANZ Research

エネルギー・サプライチェーン・モニター

中東紛争がエネルギー市場、ガソリン価格、海運の流れ、広範なサプライチェーン圧力にどのような影響を与えているかを確認することを目的に、いくつかの高頻度指標を以下にまとめた。

週前半の米国・イラン交渉決裂を受けて原油価格は上昇

Murban 原油（オーストラリアのガソリン価格の代理指標）は 98.82 米ドル/bbl（5 月 8 日）から 104.7 米ドル/bbl へ上昇。

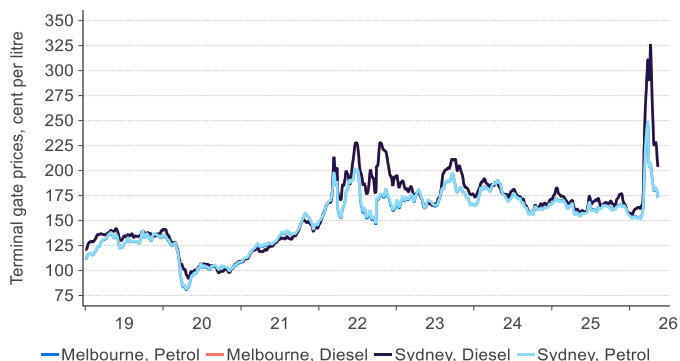


Source: Bloomberg, Macrobond, ANZ Research

*データは 2026 年 5 月 14 日（木）オーバーナイトクローズ現在。

シドニーとメルボルンのターミナルゲートのガソリン価格は週間で約 5% 下落

両都市のガソリン価格は現在、3 月初旬以来の低水準。

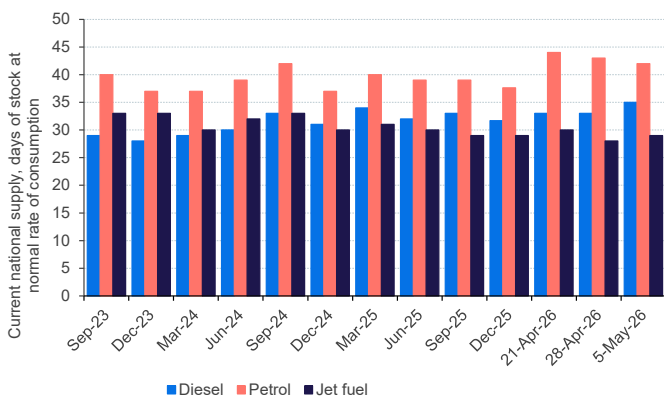


Source: AIP, Macrobond, ANZ Research

*データは 2026 年 5 月 14 日（木）現在。

オーストラリアのガソリン備蓄は 42 日分

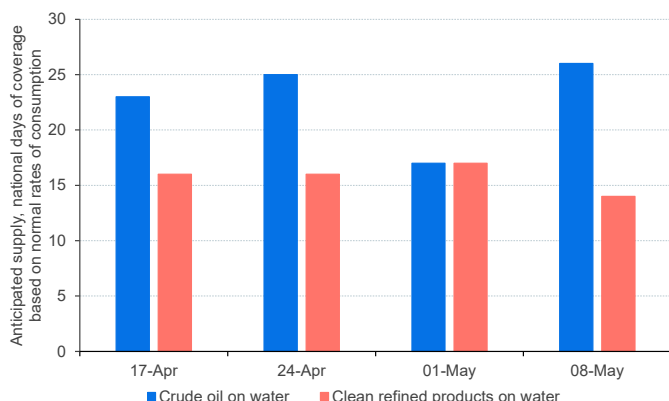
ジェット燃料とディーゼルの備蓄は、それぞれ 29 日分と 35 日分のカバー率。



出所: DCCEEW, ANZ リサーチ

26 日分の原油がオーストラリア向けに海上輸送中

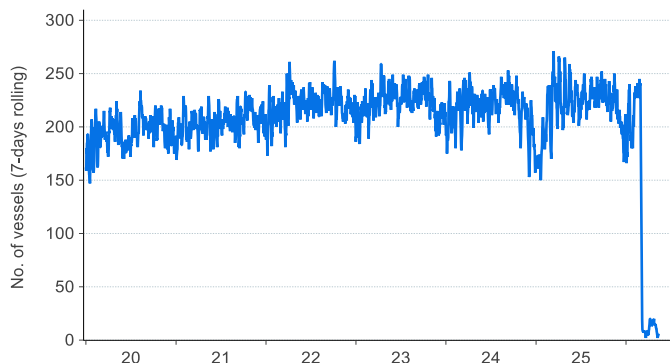
14 日分のクリーン精製品（ディーゼルまたはガソリンを含む）がオーストラリア向けに海上輸送中。



出所: DCCEEW, ANZ リサーチ

ホルムズ海峡は事実上閉鎖された状態が続いている

5 月 13 日までの 1 週間で同海峡を通過した船舶は 6 隻。

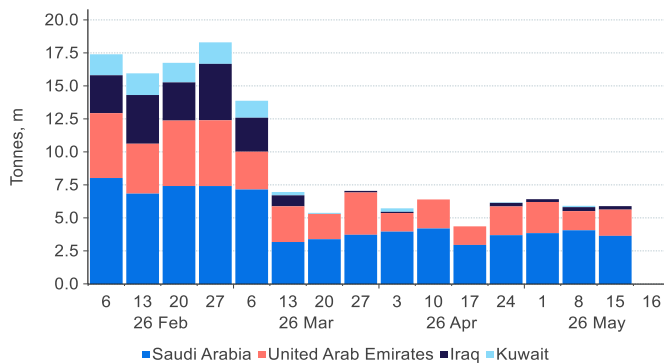


Source: Bloomberg, Macrobond, ANZ Research

*データは 2026 年 5 月 13 日（水）現在。

ペルシャ湾諸国は 5 月 15 日までの 1 週間で 590 万トンの原油を輸出

5 月 8 日までの 1 週間の原油輸出量（590 万トン）とおおむね変わらず。

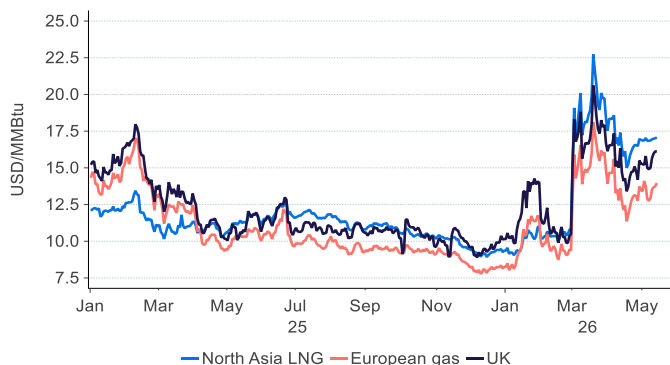


Source: Bloomberg, Macrobond, ANZ Research

*データは 2026 年 5 月 15 日（金）現在。

LNG 価格は今週小幅に上昇

北アジアの LNG 価格は 16.87 米ドル/MMBtu (5 月 8 日) から 17.07 米ドル/MMBtu (5 月 15 日) へ上昇。

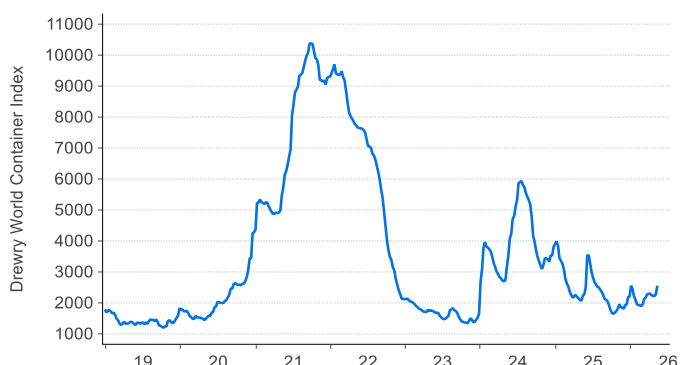


Source: Bloomberg, Macrobond, ANZ Research

*データは 2026 年 5 月 14 日 (木) オーバーナイトクローズ現在。

世界の海運コストは週間で 11.7% 上昇

2026 年 1 月以来の最も強い伸び。

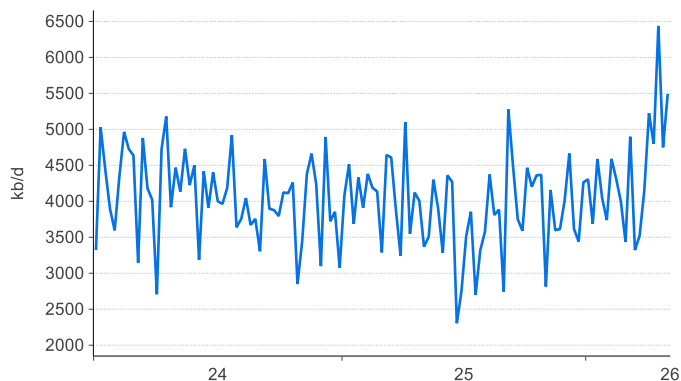


Source: Drewry Shipping Consultants Ltd, Macrobond, ANZ Research

*データは 2026 年 5 月 14 日 (木) 現在。

米国の原油輸出は湾岸協力会議からの供給減少を部分的に補っている

米国は 5 月 8 日までの 1 週間で日量 550 万バレルを輸出。

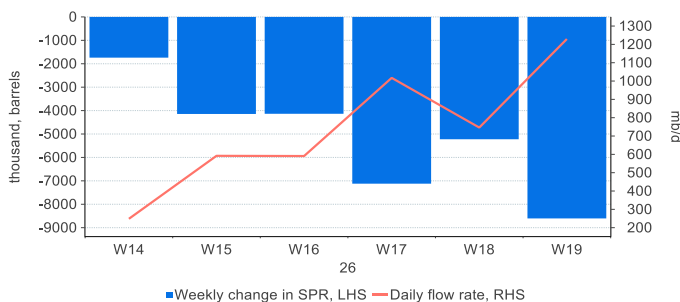


Source: Bloomberg, Macrobond, ANZ Research

*データは 2026 年 5 月 13 日 (水) 現在。

米国戦略石油備蓄 (SPR) からの週間放出量は先週増加

先週、米国の SPR から 860 万バレルの原油が放出された。



Source: Bloomberg, Macrobond, ANZ Research

*データは 2026 年 5 月 13 日 (水) 現在。

最近のインサイト

毎週、当社チーフエコノミストのリチャード・イェッツェンガが ANZ グローバルリサーチの中からテーマとインサイトを要約した「ショートリスト」を提供しています。[購読をご希望の方はメールにてご連絡ください。](#)

[5月15日発行：4月のオーストラリア CPI：トリム平均インフレ率は前年比 3.4%に加速](#)

[5月12日発行：オーストラリア連邦政府 2026-27 年度予算](#)

[5月5日発行：5月の RBA 金融政策理事会と SMP](#)

[4月29日発行：RBA の狭い道、各国比較の観点](#)

[4月16日発行：燃料価格上昇がオーストラリア家計に与える影響](#)

[4月15日発行：オーストラリア民間部門信用伸び率予測（更新）](#)

[4月13日発行：LNG 価格の上昇がオーストラリア輸出と歳入を拡大させる](#)

[4月9日発行：オーストラリア住宅価格の上昇率予測アップデート](#)

[4月2日発行：ANZ 州経済メーター（2025 年第 4 四半期：南東部の州が上昇を主導](#)

[3月26日発行：オーストラリア経済は原油高と高金利で弱まる](#)

[3月24日発行：オーストラリアリサーチ四季報（ARQ）](#)

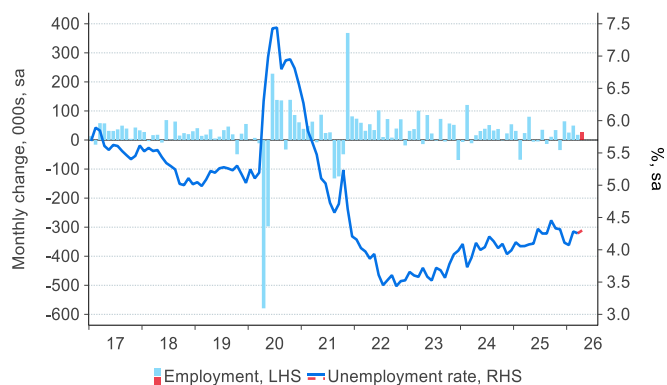
[3月4日発行：2025 年第 4 四半期オーストラリア GDP：家計貯蓄率が上昇したが強い伸び](#)

[2月24日発行、2026 年 オーストラリア主要プロジェクト](#)

[2月4日発行：オーストラリア月次トリム平均インフレ率からみた四半期のシグナル](#)

[2月3日発行：オーストラリア住宅インフレとトリム平均](#)

4月 雇用統計



Source: ABS, Macrobond, ANZ Research

5月21日 木曜

	ANZ 予想	市場予想	前回
失業率 (%)	4.3	4.3	4.3
雇用者数 (千人)	25	20.0	17.9

雇用者数は3月の17.9千人増に続き、4月は25千人増と当社は予想。

労働市場指標はやや軟化しており、ANZ インディード求人広告件数は4月に前月比0.8%減。最新の企業調査では雇用指数が5pt低下。

失業率は4.3%にとどまると当社は予想。

Aaron Luk

予測

主要指標*

	Dec-25	Mar-26	Jun-26	Sep-26	Dec-26	Mar-27	Jun-27	Sep-27	Dec-27
Australian economic forecasts (% q/q)									
GDP	0.8	0.5	0.3	0.2	0.3	0.3	0.5	0.5	0.5
Unemployment rate	4.3	4.2	4.3	4.4	4.5	4.6	4.6	4.6	4.5
Wage price index	0.8	0.8	0.8	0.7	0.7	0.8	0.8	0.8	0.8
Headline inflation	0.6	1.4	1.6	0.9	0.6	0.8	0.6	0.7	0.6
Trimmed mean inflation	0.9	0.8	0.9	0.9	0.7	0.7	0.7	0.6	0.6
Interest rates (%)									
RBA cash rate	3.60	4.10	4.35	4.35	4.35	4.35	4.35	4.35	4.35
RBNZ official cash rate	2.25	2.25	2.25	2.75	3.00	3.00	3.00	3.00	3.00
US fed funds rate	3.75	3.75	3.75	3.50	3.25	3.00	3.00	3.00	3.00

*太字の予測値は更新された当社最新予測（下記リンク参照）を指す。来週発表予定のデータについては本稿「データプレビュー」セクションにある最新予測を参照されたい。失業率は四半期平均値。インフレ予測は四半期ごとの発表に基づいている。金利予測は四半期末時点のもの。出所：ABS、ブルームバーグ、ANZ リサーチ

当社オーストラリア経済予測の詳細は[ここに](#)掲載されている更新最新予測レポート（pdf）を参照されたい。

当社によるコモディティ、為替、金利予測に関する情報は[ここに](#)掲載されている NZ リサーチのウェブサイト（要ログイン）を参照されたい。

データとイベントカレンダー

DATE	REGION	DATA/EVENT	PERIOD	MARKET	ANZ	LAST	GMT	AEST
Monday	CH	Retail Sales YTD y/y	Apr	--	--	2.4%	02:00	12:00
18-May		Retail Sales y/y	Apr	1.9%	--	1.7%	02:00	12:00
		Industrial Production YTD y/y	Apr	--	--	6.1%	02:00	12:00
		Industrial Production y/y	Apr	6.0%	--	5.7%	02:00	12:00
	US	NAHB Housing Market Index	May	34.0	--	34.0	14:00	00:00
Tuesday	NZ	PPI Output q/q	1Q	--	--	0.1%	22:45	08:45
19-May		PPI Input q/q	1Q	--	--	-0.5%	22:45	08:45
	AU	RBA's Hunter-Speech					23:30	09:30
		RBA Minutes of May Policy Meeting					01:30	11:30
	JN	Net Exports Contribution % GDP	1Q P	0.2%	--	0.0%	23:50	09:50
		Inventory Contribution % GDP	1Q P	0	--	-0.3%	23:50	09:50
		Industrial Production y/y	Mar F	--	--	2.3%	04:30	14:30
		Industrial Production m/m	Mar F	--	--	-0.5%	04:30	14:30
		GDP SA q/q	1Q P	0.4%	--	0.3%	23:50	09:50
		GDP Private Consumption q/q	1Q P	0.2%	--	0.3%	23:50	09:50
		GDP Nominal SA q/q	1Q P	0.9%	--	0.9%	23:50	09:50
		GDP Deflator y/y	1Q P	3.1%	--	3.4%	23:50	09:50
		GDP Business Spending q/q	1Q P	0.2%	--	1.3%	23:50	09:50
		GDP Annualized SA q/q	1Q P	1.6%	--	1.3%	23:50	09:50
	UK	Weekly Earnings ex Bonus 3M/y/y	Mar	--	--	3.6%	06:00	16:00
		Private Earnings ex Bonus 3M/y/y	Mar	--	--	3.2%	06:00	16:00
		ILO Unemployment Rate 3Mths	Mar	--	--	4.9%	06:00	16:00
		Average Weekly Earnings 3M/y/y	Mar	--	--	3.8%	06:00	16:00
	EU	Trade Balance SA	Mar	--	--	7.0b	09:00	19:00
		ECB's Makhoul Speaks in Frankfurt					13:55	23:55
		ECB's Lane Speaks in Frankfurt					12:00	22:00
	US	Fed's Paulson Speaks on Economic Outlook					23:00	09:00
		Fed's Paulson Gives Keynote Address					23:00	09:00
		ADP Weekly Employment Change	2-May	--	--	33.000k	12:15	22:15
	CA	CPI y/y	Apr	2.9%	--	2.4%	12:30	22:30
		CPI NSA m/m	Apr	1.0%	--	0.9%	12:30	22:30
		CPI Ex Food and Energy y/y	Apr	--	--	1.9%	12:30	22:30
		CPI Core- Trim y/y%	Apr	--	--	2.2%	12:30	22:30
		CPI Core- Median y/y%	Apr	--	--	2.3%	12:30	22:30
		Building Permits m/m	Mar	--	--	-8.4%	12:30	22:30
Wednesday	UK	PPI Output NSA y/y	Apr	--	--	2.6%	06:00	16:00
20-May		PPI Output NSA m/m		--	--	0.9%	06:00	16:00
		PPI Input NSA y/y	Apr	--	--	5.4%	06:00	16:00
		PPI Input NSA m/m	Apr	--	--	4.4%	06:00	16:00
		CPIH y/y	Apr	--	--	3.4%	06:00	16:00
		CPI y/y	Apr	--	--	3.3%	06:00	16:00
		CPI Services y/y	Apr	--	--	4.5%	06:00	16:00
		CPI m/m	Apr	--	--	0.7%	06:00	16:00
		CPI Core y/y	Apr	--	--	3.1%	06:00	16:00
	GE	PPI y/y	Apr	--	--	-0.2%	06:00	16:00
		PPI m/m	Apr	--	--	2.5%	06:00	16:00
	EU	CPI y/y	Apr F	--	--	3.0%	09:00	19:00
		CPI m/m	Apr F	--	--	1.0%	09:00	19:00
		CPI Core y/y	Apr F	--	--	2.2%	09:00	19:00
	US	MBA Mortgage Applications	15-May	--	--	--	11:00	21:00
		FOMC Meeting Minutes	29-Apr	--	--	--	18:00	04:00
Thursday	NZ	Trade Balance NZD	Apr	--	--	698m	22:45	08:45
21-May		Trade Balance 12 Mth YTD NZD	Apr	--	--	-3191m	22:45	08:45
	AU	Unemployment Rate	Apr	4.3%	4.3%	4.3%	01:30	11:30
		S&P Global Australia PMI Services	May P	--	--	50.7	23:00	09:00
		S&P Global Australia PMI Mfg	May P	--	--	51.3	23:00	09:00
		S&P Global Australia PMI Composite	May P	--	--	50.4	23:00	09:00
		Participation Rate	Apr	--	--	66.8%	01:30	11:30
		Part Time Employment Change	Apr	--	--	-34.6k	01:30	11:30
		Full Time Employment Change	Apr	--	--	52.5k	01:30	11:30
		Employment Change	Apr	20.0k	25.0k	17.9k	01:30	11:30
	JN	Trade Balance Adjusted	Apr	--	--	¥90.7b	23:50	09:50
		Trade Balance	Apr	--	--	¥667.0b	23:50	09:50
		S&P Global Japan PMI Services	May P	--	--	51.0	00:30	10:30
		S&P Global Japan PMI Mfg	May P	--	--	55.1	00:30	10:30
		S&P Global Japan PMI Composite	May P	--	--	52.2	00:30	10:30
		Core Machine Orders y/y	Mar	--	--	24.7%	23:50	09:50
		Core Machine Orders m/m	Mar	--	--	13.6%	23:50	09:50
		BOJ Board Member Koeda Speaks in Fukuoka						
	UK	S&P Global UK Services PMI	May P	--	--	52.7	08:30	18:30
		S&P Global UK Manufacturing PMI	May P	--	--	53.7	08:30	18:30
		S&P Global UK Composite PMI	May P	--	--	52.6	08:30	18:30

次頁に続く。

DATE	REGION	DATA/EVENT	PERIOD	MARKET	ANZ	LAST	GMT	AEST
Thursday	GE	S&P Global/BME Germany Manufacturing PMI	May P	--	--	51.4	07:30	17:30
21-May		S&P Global Germany Services PMI	May P	--	--	46.9	07:30	17:30
		S&P Global Germany Composite PMI	May P	--	--	48.4	07:30	17:30
	EU	S&P Global Eurozone Services PMI	May P	--	--	47.6	08:00	18:00
		S&P Global Eurozone Manufacturing PMI	May P	--	--	52.2	08:00	18:00
		S&P Global Eurozone Composite PMI	May P	--	--	48.8	08:00	18:00
		ECB's Villeroy Speaks in Paris			--		09:00	19:00
		ECB Current Account SA	Mar	--	--	24.9b	08:00	18:00
	US	S&P Global US Services PMI	May P	--	--	51.0	13:45	23:45
		S&P Global US Manufacturing PMI	May P	--	--	54.5	13:45	23:45
		S&P Global US Composite PMI	May P	--	--	51.7	13:45	23:45
		Philadelphia Fed Business Outlook	May	12.0	--	26.7	12:30	22:30
		Kansas City Fed Manf. Activity	May	--	--	10.0	15:00	01:00
		Initial Jobless Claims	16-May	--	--	--	12:30	22:30
		Initial Claims 4-Wk Moving Avg	16-May	--	--	--	12:30	22:30
		Housing Starts m/m	Apr	-4.5%	--	10.8%	12:30	22:30
		Housing Starts	Apr	1420k	--	1502k	12:30	22:30
		Continuing Claims	9-May	--	--	--	12:30	22:30
		Building Permits m/m	Apr P	--	--	-11.4%	12:30	22:30
		Building Permits	Apr P	1385k	--	1363k	12:30	22:30
Friday	NZ	Retail Sales Ex Inflation q/q	1Q	--	--	0.9%	22:45	08:45
22-May	JN	Natl CPI y/y	Apr	--	--	1.5%	23:30	09:30
		Natl CPI Ex Fresh Food, Energy y/y	Apr	--	--	2.4%	23:30	09:30
		Natl CPI Ex Fresh Food y/y	Apr	--	--	1.8%	23:30	09:30
	UK	Retail Sales Inc Auto Fuel y/y	Apr	--	--	1.7%	06:00	16:00
		Retail Sales Inc Auto Fuel m/m	Apr	--	--	0.7%	06:00	16:00
		Retail Sales Ex Auto Fuel y/y	Apr	--	--	1.7%	06:00	16:00
		Retail Sales Ex Auto Fuel m/m	Apr	--	--	0.2%	06:00	16:00
	GE	IFO Expectations	May	--	--	83.3	08:00	18:00
		IFO Current Assessment	May	--	--	85.4	08:00	18:00
		IFO Business Climate	May	--	--	84.4	08:00	18:00
		GDP WDA y/y	1Q F	--	--	0.3%	06:00	16:00
		GDP SA q/q	1Q F	--	--	0.3%	06:00	16:00
		GDP NSA y/y	1Q F	--	--	0.5%	06:00	16:00
	EU	ECB's Vujcic, Kazimir, Muller Speak in Ljubljana			--		11:30	21:30
		ECB's Lane Speaks in Singapore			--		06:15	16:15
	US	U. of Mich. Sentiment	May F	--	--	48.2	14:00	00:00
		U. of Mich. Expectations	May F	--	--	48.5	14:00	00:00
		U. of Mich. Current Conditions	May F	--	--	47.8	14:00	00:00
		U. of Mich. 5-10 Yr Inflation	May F	--	--	3.4%	14:00	00:00
		U. of Mich. 1 Yr Inflation	May F	--	--	4.5%	14:00	00:00
		Kansas City Fed Services Activity	May	--	--	3.0	15:00	01:00
	CA	Retail Sales m/m	Mar	0.7%	--	0.7%	12:30	22:30
		Retail Sales Ex Auto m/m	Mar	--	--	0.5%	12:30	22:30

この先の 5 週間

Monday	Tuesday	Wednesday	Thursday	Friday
18 May CH: Retail sl (Apr), Ind prod (Apr), Unemp (Apr)	19 May NZ: PPI (Q1) AU: RBA mins (May) JN: GDP (Q1 P), Ind prod (Mar F) UK: Earnings (Mar), Unemp (Mar) EU: Trade bal (Mar) CA: CPI (Apr), Bldng perm (Mar)	20 May UK: CPI & PPI (Apr) GE: PPI (Apr), GDP (Q1 F) EU: CPI (Apr F) US: FOMC mins (Apr)	21 May NZ: Trade bal (Apr) AU: PMI (May P), Unemp (Apr) JN: Trade bal (Apr), Core mach order (Mar), PMI (May P) UK: PMI (May P) GE: PMI (May P) EU: Curr acc (Mar), PMI (May P) US: Hsng strts (Apr), Bldng perm (Apr P), Phil Fed (May), PMI (May P), Kansas Fed mfg (May)	22 May NZ: Retail sl (Q1) JN: CPI (Apr) UK: Retail sl (Apr) GE: IFO (May) US: U. Mich. sentiment (May F), Kansas Fed services (May) CA: Retail sl (Mar)
25 May	26 May US: Phil Fed (May), CS HPI (Mar), Conf. Board consumer conf (May), Dallas Fed mfg (May)	27 May NZ: ANZ business conf (May), RBNZ rate AU: CPI (Apr), CWD (Q1) JN: PPI service (Apr) CH: Ind profit (Apr) US: Richmond Fed (May), Dallas Fed services (May)	28 May AU: Priv capex (Q1) US: Pers inc/spend (Apr), PCE (Apr), Durable gds (Apr P), GDP (Q1 S), New home sl (Apr), Bldng perm (Apr F) CA: Curr acc (Q1)	29 May NZ: ANZ consumer conf (May) AU: Pvt sec cred (Apr) JN: Tokyo CPI (May), Unemp (Apr), Retail sl (Apr), Ind prod (Apr P) GE: Unemp (May), CPI (May) US: Trade bal (Apr), Whisl inv (Apr P), Chicago PMI (May) CA: GDP (Mar)
Public Holiday: UK, US				
1 Jun AU: ANZ job ads (May) EU: M3 (Apr), Unemp (Apr) US: ISM mfg (May), Cnstrctn spend (Apr)	2 Jun AU: BoP (Q1), Compy prfts (Q1), Inventories (Q1), Bldg approv (Apr) EU: CPI (May P) US: JOLTS (Apr)	3 Jun NZ: ToT (Q1), Bldg perm (Apr) AU: GDP (Q1), PMI (May F) JN: PMI (May F) CH: PMI (May) UK: PMI (May F) GE: PMI (May F) EU: PMI (May F), PPI (Apr) US: ADP emp (May), PMI (May F), ISM services (May), Durable gds (Apr F), Fed Beige Book CA: PMI (May)	4 Jun NZ: Bldg volume (Q1) AU: Trade bal (Apr), Hh spend (Apr) EU: Retail sl (Apr) US: ULC (Q1 F)	5 Jun JN: Earnings (Apr) EU: GDP (Q1 T) US: NFP (May), AHE (May), Unemp (May), Consumer cred (Apr) CA: Unemp (May)
Public Holiday: NZ				
8 Jun JN: GDP (Q1 F), BoP (Apr) GE: Factory ordr (Apr)	9 Jun NZ: Mfg volume (Q1) AU: NAB business survey (May) CH: Trade bal (May) GE: Trade bal (Apr), Ind prod (Apr) US: NFIB (May), Trade bal (Apr), Exist home sl (May), Whisl inv (Apr F) CA: Trade bal (Apr)	10 Jun JN: PPI (May) CH: PPI (May) US: CPI (May), AHE (May) CA: BoC rate	11 Jun GE: Curr acc (Apr) EU: ECB rate US: PPI (May) CA: Build permit (Apr)	12 Jun NZ: Mfg PMI (May), Net migrtn (Apr) JN: Ind prod (Apr F) UK: GDP (Apr), Ind prod (Apr), Trade bal (Apr) GE: CPI (May F) US: U. Mich sentiment (Jun P)
Public Holiday: AU				
15 Jun EU: Ind prod (Apr), Trade bal (Apr) US: Empire mfg (Jun), Ind prod (May) CA: Housing strt (May)	16 Jun AU: RBA rate JN: BoJ rate GE: ZEW (Jun) EU: ZEW (Jun) US: Housing strts (May), Build perm (May P)	17 Jun NZ: BoP (Q1) JN: Trade bal (May), Core mach order (Apr) CH: Retail sl (May), Ind prod (May), Unemp (May) UK: CPI & PPI (May) EU: CPI (May F) US: Retail sl (May), FOMC rate	18 Jun NZ: GDP (Q1) UK: Earnings (Apr), Unemp (Apr), BoE rate EU: ECB curr acc (Apr) US: Phil Fed (Jun)	19 Jun NZ: Trade bal (May) JN: CPI (May) UK: Retail sl (May) GE: PPI (May) CA: Retail sl (Apr)
Public Holiday: CH, US				

重要なお知らせ

本文書は、ANZ の法人部門およびマーケティング部門の顧客を対象としたものです。本文書を、転送、複製または配布することはできません。本文書に含まれるリサーチ及び意見は一般的な性質のものであり、個人的な金融商品に関する助言を構成せず、お客様の目的、財務状態またはニーズを考慮するものでもありません。

本文書は、特定の法域において法律により制限を受ける場合があります。本文書を受領したお客様は、すべての関連する制限について理解し、遵守する必要があります。

本文書は、オーストラリア・ニュージーランド銀行 (ABN 11 005 357 522) (以下、「ANZBGL」といいます。) により準備され、ANZBGL の東京支店または ANZBGL の子会社である ANZ 証券株式会社 (以下、ANZBGL と総称して「ANZ」といいます。) により配布されるものです。ANZ 証券株式会社は、日本の金融庁により規制される金融商品取引業者であり (登録番号：関東財務局長 (金商) 第 3055 号)、日本証券業協会に加入しています (〒100-6333 東京都千代田区丸の内 2 丁目 4-1 丸の内ビルディング 31 階)。本文書は、特定の受領者または関連するウェブサイトの許可されたユーザー (総称して、「受領者」といいます。) に対して、情報提供のみを目的として配布されるものです。

本文書は日本語参考訳であり、英語原文との間に齟齬がある場合には、原文の内容が優先します。本文書は情報提供のみを目的として配布されるものであり、本文書のいかなる記述も、商品またはサービスの売却、購入、受領もしくは提供または特定の取引戦略への参加に対する ANZ による招待、勧誘または提案を意図するものではありません。

本文書は、お客様の法域の法律により認められる場合のみお客様に対して配布されるものであり、本文書の使用または配布が法令に反する法域、または ANZ が追加的な認可の取得もしくは登録を行うことが必要となる法域に居住または所在する受領者に対して配布されまたは使用されることを目的としたものではなく、または意図されたものでもありません。さらに、本文書に記載の商品およびサービスは、すべての国において入手可能ではない場合があります。

ANZ は、本文書に記載された商品またはサービスについて、お客様に財務、法務、税務または投資の助言を行うものではありません。投資判断を行う前に、本文書を受領者は、ご自身の状況に応じて、独立した財務、法務、税務その他関連する助言を取得してください。

ANZ は、本文書の作成にあたって一定の配慮を行っており、本文書に含まれる情報は正確であると考えていますが、情報の正確性または完全性に関し、表明または保証を行いません。さらに、ANZ は、本文書に記載された情報の正確性に影響を与える恐れのある事項を後に知った場合でも、かかる事項をお客様に通知する責任を一切負いません。

本文書の作成にあたって本文書で述べられている意見は、重要な部分において主観的な判断や分析を含む場合があります。特段の記載のない限り、これらの意見は、本文書の作成日時点のものであり、予告なく変更されうるものです。また、全ての価格情報は、一例を示しているにすぎません。本文書で述べられている意見は、いつでも予告なく変更されることがあります。

ANZ は、本文書に記載される商品の実績を保証するものではありません。あらゆる投資には危険が伴い、収益が生じる場合もあれば損失を生じる場合もあります。過去の実績は、将来の実績の指標となるものではありません。本文書に記載の商品やサービスが、必ずしも全ての投資家に適しているものとはいえない場合があります。これらの商品やサービスに関する取引が危険であると考えられる場合があります。

ANZ は、関連する法律により認められる限りにおいて、あらゆる責任を明示的に免除し、本文書に起因もしくは関連して、直接的または間接的に、また不法行為 (過失を含みます。) 、契約、衡平法により、またはその他により生じるあらゆる損失、損害、請求、負担、訴訟手続き、支出または諸費用 (以下、「負担」といいます。) について責任を負いません。本文書は、いかなる法域の規制機関または規制当局によっても審査されたものではないことにご留意ください。

ANZ および ANZ の関係当事者は、本文書で言及されている対象について利害関係を有している場合があります。ANZ および ANZ の関係当事者は、本文書に記載の商品またはサービスを取引するために顧客から手数料を受領する場合があります。またそれらの社員および取引の紹介者は、当該手数料の分配または総売上高に応じた報酬を受領する場合があります。これらは常に現地の規制に基づいて受領され、または分配されます。ANZ および ANZ の関係当事者またはその顧客はさらに、本文書に記載の商品またはサービスについて、利害関係を有しまたは買い持ちもしくは売り持ちポジションを取る場合があります。また、随時、本人または代理人としてこれらの購入および/または販売を行う場合があります。これらの商品のマーケットメーカーを務め、または務めていた場合があります。本文書は、ANZ の利益相反に関するポリシーに従って公表され、ANZ は、ANZ および ANZ の関係当事者内において情報が他の営業部門へ流出することを防ぐため、適切な情報隔壁を設定・維持しています。

上記の開示に関する詳細をご希望の場合を含め、本文書に関するご質問は、お客様の ANZ 担当者にご連絡ください。