

Australian Macro Weekly

2025年11月21日

本資料は個人的な助言ではなく、読者の個人的な目的や個別の状況を考慮していません。本レポート最後の重要なお知らせを参照願います。

目次

- 1 1週間の振り返り
- 2 最近のインサイト記事
- 3 データプレビュー
- 4 予測
- 5 データとイベントカレンダー
- 6 この先の5週間
- 8

Contributors

Adam Boyton
Head of Australian Economics
Adam.Boyton@anz.com
+61 466 564 893

Adelaide Timbrell
Senior Economist
Adelaide.Timbrell@anz.com
+61 466 850 588

Madeline Dunk
Economist
Madeline.Dunk@anz.com
+61 403 697 180

Aaron Luk
Economist
Aaron.Luk@anz.com
+61 421 179 582

Sophia Angala
Economist
Sophia.Angala@anz.com
+61 461 529 232

Contact

research@anz.com

Update subscription
www.research.anz.com

Bloomberg <NH ANZ>

Listen to our [daily podcast](#)



Add [RSS feed](#)

民間部門の賃金はモメンタムを失う

今週（11月17日から始まる週）発表された賃金上昇率データは民間部門の賃金のモメンタムが鈍化していることを明らかにした。第3四半期の民間部門の賃金上昇率（前年比3.2%）は2022年以來の低い伸びとなった。これは過去6ヶ月間の失業率の上昇やANZインディード求人広告件数など労働市場の先行指標の軟化と整合的である。

公的部門の力強さが全体の賃金上昇率を前年比3.4%（RBAの11月金融政策報告における第4四半期予測と一致）まで押し上げた一方で、民間部門の減速は労働市場のタイトさに関する理事会の見方に疑問を投げかける可能性がある。11月のRBA金融政策理事会の議事要旨では追加の金融緩和を裏付ける可能性が高い展開として予想を上回る労働市場の軟化が含まれると指摘された。家計消費の動向も将来の金融政策の決定における一因として挙げられた。

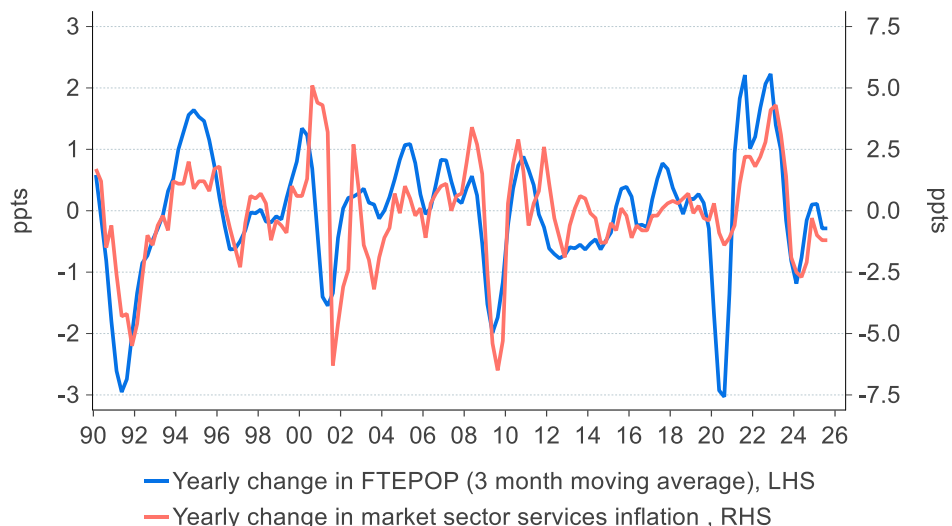
来週（11月24日から始まる週）は史上初の公表となる月次CPIの発表がある。今回は10月の実績に加え、月次の過去データも同時に発表される。当社は10月の月次CPI（前年比）が9月から小幅鈍化すると予想するが、現時点では月次の過去データが存在しないため、[当社の予想](#)は通常よりも高い不確実性が高い。

来週はGDP推計にも利用される建設工事完工高と民間設備投資も発表される。設備投資計画は前四半期のデータでかなり上昇していたが、設備投資活動は依然として計画の実現性への懸念や労働供給の課題によって制約される可能性が高い。住宅投資が建設活動を押し上げる可能性がある。

今週の予定

日付	オーストラリア 東部標準時 (AEST)	指標・イベント	ANZ 予想	市場予想
11月25日	9:30am	ANZ ロイモーガン消費者信頼感		
11月26日	11:30am	第3四半期 建設工事完工高（%・前期比）	0.9	0.4
11月26日	11:30am	10月CPI（%・前月比）	0.2	n/a
11月26日	1:05pm	RBA スミス国際局長による講演（オーストラリア証券化会議、シドニー）		
11月27日	11:30am	第3四半期 民間設備投資（%・前期比）	0.3	1.0
11月28日	11:30am	10月 民間部門信用（%・前月比）	0.6	0.7

今週のチャート：市場サービス部門のインフレと FTE-POP



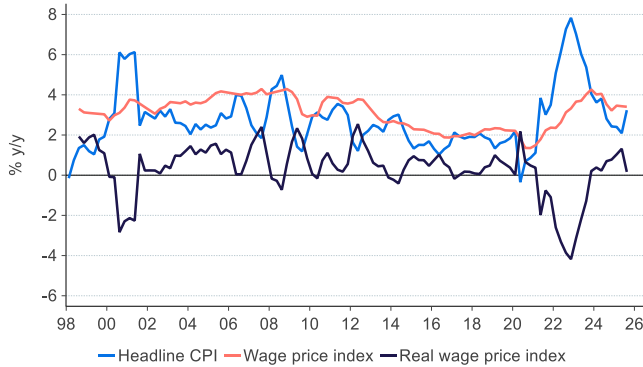
Source: ABS, Macrobond, ANZ Research

1 週間の振り返り

今週は賃金価格指数、留学生在籍データ、州経済計算、ANZ ロイモーガン消費者信頼感に関する当社のインサイトを以下にまとめた。

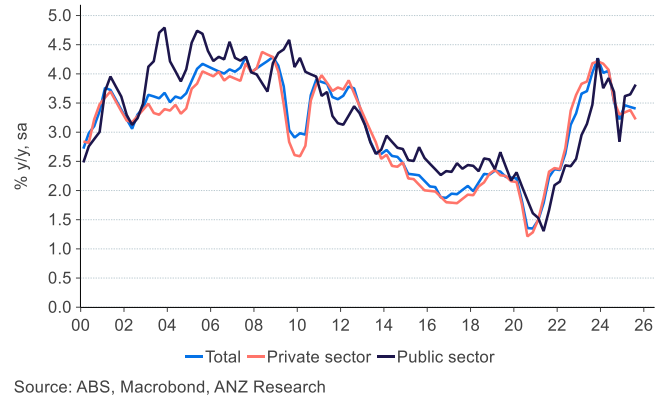
実質賃金上昇率は 2 年ぶりの低水準

第 3 四半期の実質賃金は前年比 0.2%と第 2 四半期の同 1.3%から鈍化。第 3 四半期の総合インフレ率が同 3.2%に加速したため。



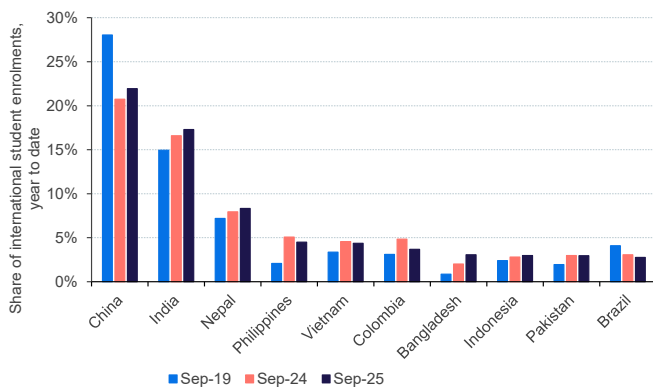
公的部門の賃金上昇率は 3 四半期連続で民間部門を上回る

民間部門の賃金上昇率（前年比）は 2022 年第 2 四半期以来の低水準に鈍化。



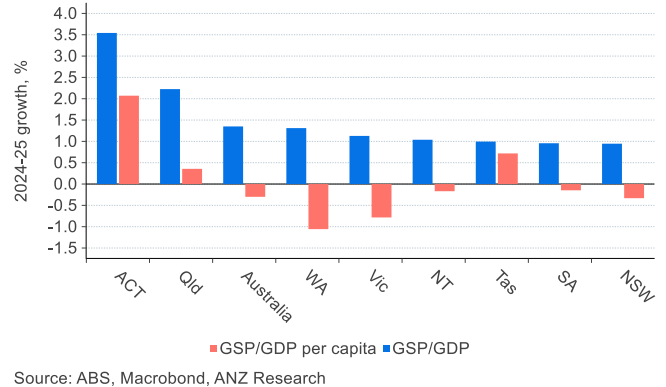
オーストラリアの中国人留学生数はコロナ禍前より低水準

2025 年 1 月から 9 月までの留学生総数に占める中国人の割合は 21.9%（219 千人）。2019 年同時期は 28.0%。



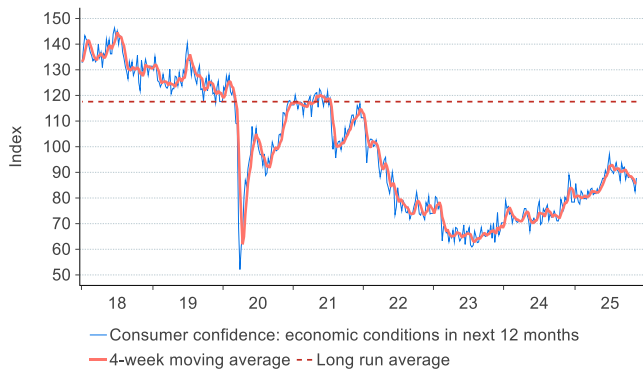
オーストラリア首都特別地域（ACT）が 2024-25 年度一人当たり GSP 成長率で最高を記録

ACT は州内総生産（GSP）成長率（前年比 3.5%）を記録。2024-25 年度の一人当たり GSP はクイーンズランド州、タスマニア州、ACT を除くすべての州・準州で減少。



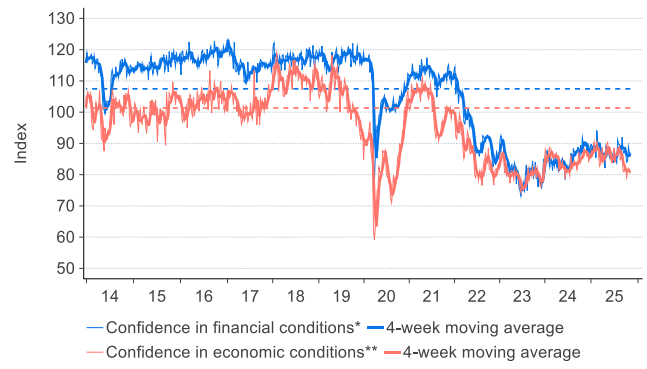
主な家財道具は「今」が買い時

ANZ ロイモーガン消費者信頼感のサブ指数は先週 5.2 ポイント急上昇。調査期間中に始まったブラックフライデー関連セールに支えられたもの。



経済に対する見方が改善

米政府機関の閉鎖解除と 10 月のオーストラリア失業率の低下が ANZ ロイモーガンの経済信頼感サブ指数を押し上げた可能性。



最近のインサイト

毎週、当社チーフエコノミストの リチャード・イェッツェンガ が前週の ANZ グローバルリサーチの中からテーマと洞察をまとめた [The Shortlist](#) をご提供しております。登録をご希望の方は当社まで E メールをお送りください。

[11月21日発行、10月のオーストラリアのインフレ：9月から小幅鈍化する見込み](#)

[11月18日発行、11月RBA金融政策理事会・議事要旨について](#)

[11月5日発行、1つのオーストラリア・インフレ指標だけでトレンドは作られない](#)

[11月4日発行、11月RBA金融政策理事会と金融政策報告（SMP）](#)

[10月20日発行、オーストラリアの若年層失業率からのシグナル](#)

[10月9日発行、ANZ州経済メーター（2025年第2四半期）：ほとんどの州・準州が米関税からの影響を回避](#)

[9月23日発行、ANZリサーチ四季報（ARQ）：もはや関税だけの問題ではない](#)

[9月15日発行、オーストラリア月次CPIは現緩和サイクルにおけるRBA四半期見通しバイアスをなくすものではない](#)

[9月4日発行、オーストラリアのサービス輸出：財輸出より大きいGDP成長率寄与度](#)

[9月3日発行、2025年第2四半期オーストラリアGDP：家計消費が回復](#)

[8月11日発行、オーストラリア・住宅市場チャート集：緩やかな回復](#)

[8月6日発行、オーストラリアの消費者の利下げサイクルに対する反応](#)

[8月5日発行、オーストラリアの中立キャッシュレートと生産性について](#)

[7月28日発行、オーストラリア民間部門信用予想アップデート](#)

[7月15日発行、オーストラリアの接客サービスセクターにおける倒産件数](#)

[6月30日発行、オーストラリアの雇用は医療セクターが伸びを牽引](#)

[5月7日発行、オーストラリア、中国GDPは貿易より重要](#)

[4月29日発行、オーストラリアの退職年金基金が国際収支を変化させた](#)

[3月26日発行、図表で見る2025-26年度・オーストラリア連邦予算](#)

[3月25日発行、2025-26年度・オーストラリア連邦予算](#)

[1月30日発行、オーストラリアの主要プロジェクト：2025年](#)

データプレビュー

10月 月次CPI

新規の経済指標であるため利用可能なチャートは存在せず。

11月26日 水曜

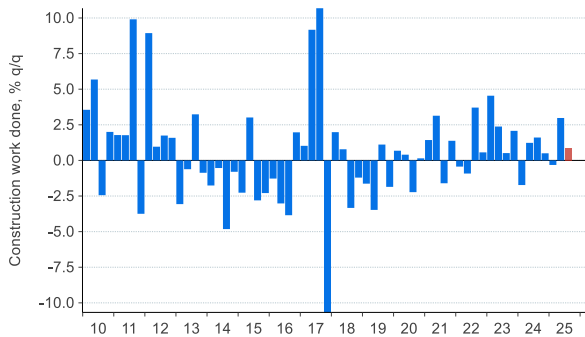
	ANZ 予想	市場予想	前回
月次CPI (%・前月比)	0.2	n/a	n/a
月次CPI (%・前年比)	3.3	3.4	n/a

当社は10月の月次CPIが前月比0.2%・前年比は約3.3%であり、トリム平均は前年比2.7%から2.9%の間と予想する。

月次の過去データが存在しないため、当社の予想（1ページ目にリンクあり）には通常よりも高い不確実性が高い。

Adelaide Timbrell

第3四半期 建設工事完工高



Source: ABS, Macrobond, ANZ Research

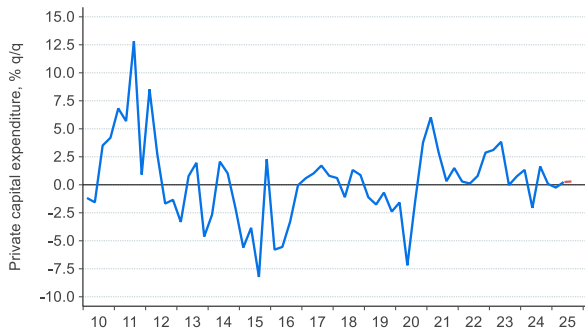
11月26日 水曜

	ANZ 予想	市場予想	前回
建設工事完工高 (%・前期比)	0.9	0.4	3.0

当社は第3四半期の建設工事完工高が堅調に増加したと見ている。住宅価格の上昇が信頼感を支え、住宅投資が増加したことによるもの。

Adelaide Timbrell

第3四半期 民間設備投資



Source: ABS, Macrobond, ANZ Research

11月27日 木曜

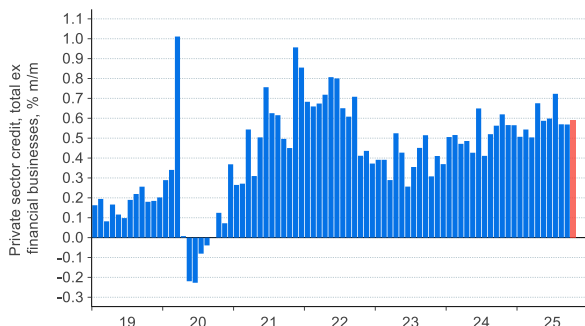
	ANZ 予想	市場予想	前回
民間設備投資総額 (%・前期比)	0.3	1.0	0.2
設備投資計画 (10億豪ドル)	183	n/a	174.8

当社は設備投資の伸びが引き続き軟化すると予想する。労働供給の制約と建設コスト上昇による実現性への懸念が企業を慎重にさせているためである。

前四半期の設備投資計画は上昇したが、コスト上昇を考慮すると、前年比では依然として弱かった。

Adelaide Timbrell

10月 民間部門信用



Source: RBA, Macrobond, ANZ Research

11月28日 金曜

	ANZ 予想	市場予想	前回
民間部門信用 (%・前月比)	0.6	0.7	0.6

当社は10月の民間部門信用が3ヶ月連続で前月比0.6%増になると予想する。

法人向け貸出の伸び鈍化を背景に信用残高の伸び（前年比）は鈍化するだろう。住宅ローンの伸びの加速は継続すると予想される。

Madeline Dunk

予測

豪經濟活動*

	% q/q						% y/y		
	Jun-25	Sep-25	Dec-25	Mar-26	Jun-26	Sep-26	2024	2025	2026
GDP	0.6	0.6	0.6	0.6	0.6	0.6	1.3	2.1	2.4
Unemployment rate	4.2	4.3	4.3	4.3	4.3	4.3	4.0	4.3	4.2
Wage price index	0.8	0.8	0.8	0.8	0.8	0.7	3.2	3.3	3.1
Headline inflation	0.7	1.3	0.7	0.7	0.6	0.5	2.4	3.7	2.4
Trimmed mean inflation	0.7	1.0	0.7	0.7	0.6	0.6	3.2	3.1	2.5

Forecasts in bold. Annual data and forecasts are through-the-year growth, except the unemployment rate which is the Q4 average.

Source: ABS, ANZ Research

金融市場

	Current	Dec 25	Mar 26	Jun 26	Sep 26	Dec 26	Mar 27
Interest Rates (%)							
RBA cash rate	3.60	3.60	3.35	3.35	3.35	3.35	3.35
90-day bank bill	3.64	3.64	3.47	3.47	3.47	3.47	3.47
3-year bond	3.72	3.50	3.50	3.75	3.75	3.75	3.75
10-year bond	4.43	4.30	4.30	4.55	4.80	4.80	4.80
Curve - 3s10s (bps)	71	80	80	80	105	105	105
3y swap	3.71	3.40	3.40	3.65	3.65	3.65	3.65
10y swap	4.50	4.05	4.05	4.30	4.55	4.55	4.55
RBNZ cash rate	2.50	2.25	2.25	2.25	2.25	2.25	2.50
US fed funds	4.00	3.75	3.50	3.25	3.25	3.25	3.25
US 2-year note	3.53	3.25	3.25	3.25	3.50	3.50	3.50
US 10-year note	4.08	4.00	4.00	4.25	4.50	4.50	4.50
BoE Bank Rate	4.00	3.75	3.50	3.50	3.50	3.50	3.50
Foreign Exchange							
AUD/USD	0.64	0.67	0.68	0.68	0.69	0.69	0.70
AUD/EUR	0.56	0.56	0.56	0.56	0.56	0.56	0.56
AUD/GBP	0.49	0.48	0.49	0.48	0.49	0.48	0.49
AUD/JPY	101.5	92.5	92.5	91.1	91.1	89.7	89.6
AUD/CNY	4.59	4.72	4.78	4.76	4.82	4.80	4.84
AUD/NZD	1.15	1.08	1.08	1.08	1.08	1.08	1.08
AUD/CHF	0.52	0.54	0.55	0.56	0.57	0.57	0.58
AUD/IDR	10839	10720	10744	10608	10626	10557	10640
AUD/INR	57.50	58.96	60.18	60.32	61.41	61.41	62.30
AUD/KRW	949	911	911	898	904	897	903
USD/JPY	158	138	136	134	132	130	128
EUR/USD	1.15	1.20	1.21	1.22	1.23	1.24	1.25
USD/CNY	7.12	7.05	7.03	7.00	6.98	6.95	6.92
AUD TWI	61.00	60.92	61.49	61.15	61.72	61.40	61.94

Bond yields are on government-issued securities at constant maturity.

Forecasts are for quarter-end.

Source: Bloomberg, ANZ Research

データとイベントカレンダー

DATE	REGION	DATA/EVENT	PERIOD	MARKET	ANZ	LAST	GMT	AEDT
Monday	GE	IFO Expectations	Nov	--	--	91.6	09:00	20:00
24-Nov		IFO Current Assessment	Nov	--	--	85.3	09:00	20:00
		IFO Business Climate	Nov	--	--	88.4	09:00	20:00
	EU	ECB's Lagarde Speaks at AI Event in Bratislava			--		14:59	01:59
	US	Fed Releases Annual Revision to Industrial Production			--		17:00	04:00
		Dallas Fed Manf. Activity	Nov	--	--	-5.0	15:30	02:30
Tuesday	GE	GDP WDA y/y	3Q F	--	--	0.3%	07:00	18:00
25-Nov		GDP SA q/q	3Q F	--	--	0-Jan	07:00	18:00
		GDP NSA y/y	3Q F	--	--	0.3%	07:00	18:00
	EU	ECB's Villeroy Speaks in Paris			--		08:00	19:00
		ECB's Makhoul, Sleijpen Speak in Dublin			--		09:15	20:15
		ECB's Cipollone Speaks in Dublin			--		14:00	01:00
	US	S&P Cotality CS US HPI y/y NSA	Sep	--	--	1.5%	14:00	01:00
		Richmond Fed Manufact. Index	Nov	--	--	-4.0	15:00	02:00
		Richmond Fed Business Conditions	Nov	--	--	-1.0	15:00	02:00
		PPI Final Demand y/y	Sep	--	--	2.6%	13:30	00:30
		PPI Final Demand m/m	Sep	--	--	-0.1%	13:30	00:30
		PPI Ex Food, Energy, Trade y/y	Sep	--	--	2.8%	13:30	00:30
		PPI Ex Food, Energy, Trade m/m	Sep	--	--	0.3%	13:30	00:30
		PPI Ex Food and Energy y/y	Sep	--	--	2.8%	13:30	00:30
		PPI Ex Food and Energy m/m	Sep	--	--	-0.1%	13:30	00:30
		Philadelphia Fed Non-Manufacturing Activity	Nov	--	--	-22.2	13:30	00:30
		Dallas Fed Services Activity	Nov	--	--	-9.4	15:30	02:30
		Conf. Board Present Situation	Nov	--	--	129.3	15:00	02:00
		Conf. Board Expectations	Nov	--	--	71.5	15:00	02:00
		Conf. Board Consumer Confidence	Nov	93.3	--	94.6	15:00	02:00
Wednesday	NZ	RBNZ Official Cash Rate	26-Nov	--	2.25%	2.50%	01:00	12:00
26-Nov		RBNZ Monetary Policy Statement			--		01:00	12:00
		RBNZ Governor News Conference After OCR Decision			--		02:00	13:00
	AU	CPI y/y	Oct	3.4%	3.3%	--	00:30	11:30
		CPI Trimmed Mean y/y	Oct	--	--	--	00:30	11:30
		CPI Trimmed Mean m/m	Oct	--	--	--	00:30	11:30
		CPI m/m	Oct	--	0.2%	--	00:30	11:30
		Construction Work Done	3Q	0.4%	0.9%	3.0%	00:30	11:30
	JN	PPI Services y/y	Oct	--	--	3.0%	23:50	10:50
		Machine Tool Orders y/y	Oct F	--	--	16.8%	06:00	17:00
	EU	ECB's Vujcic Speaks in Copenhagen			--		14:00	01:00
		ECB's Lane Speaks in Paris			--		16:10	03:10
		ECB Publishes Financial Stability Review			--		09:00	20:00
	US	Real Personal Spending	Oct	--	--	--	15:00	02:00
		Personal Spending	Oct	--	--	--	15:00	02:00
		Personal Income	Oct	--	--	--	15:00	02:00
		PCE Price Index y/y	Oct	--	--	--	15:00	02:00
		PCE Price Index m/m	Oct	--	--	--	15:00	02:00
		MNI Chicago PMI	Nov	--	--	43.8	14:45	01:45
		MBA Mortgage Applications	21-Nov	--	--	--	12:00	23:00
		Initial Jobless Claims	22-Nov	--	--	--	13:30	00:30
		Initial Claims 4-Wk Moving Avg	22-Nov	--	--	--	13:30	00:30
		GDP Annualized q/q		--	--	--	13:30	00:30
		Fed Releases Beige Book			--		19:00	06:00
		Core PCE Price Index y/y	Oct	--	--	--	15:00	02:00
		Core PCE Price Index q/q	3Q S	--	--	--	13:30	00:30
		Core PCE Price Index m/m	Oct	--	--	--	15:00	02:00
		Continuing Claims	15-Nov	--	--	--	13:30	00:30
Thursday	NZ	Retail Sales Ex Inflation q/q	3Q	--	--	0.5%	21:45	08:45
27-Nov		ANZ Business Confidence	Nov	--	--	58.1	00:00	11:00
	AU	Private Capital Expenditure	3Q	1.0%	0.3%	0.2%	00:30	11:30
	JN	BOJ Board Noguchi Speech in Ohita			--		01:30	12:30
	CH	Industrial Profits YTD y/y	Oct	--	--	3.2%	01:30	12:30
		Industrial Profits y/y	Oct	--	--	21.6%	01:30	12:30
	EU	M3 Money Supply y/y	Oct	--	--	2.8%	09:00	20:00
		ECB Publishes Account of Oct. 30 Rate Decision			--		12:30	23:30
	CA	Current Account Balance	3Q	--	--	-\$21.16b	13:30	00:30
Friday	NZ	ANZ Consumer Confidence m/m	Nov	--	--	-2.3%	21:00	08:00
28-Nov		ANZ Consumer Confidence Index	Nov	--	--	92.4	21:00	08:00
	AU	Private Sector Credit y/y	Oct	--	--	7.3%	00:30	11:30
		Private Sector Credit m/m	Oct	0.7%	0.6%	0.6%	00:30	11:30

次頁に続く。

DATE	REGION	DATA/EVENT	PERIOD	MARKET	ANZ	LAST	GMT	AEDT
Friday	JN	Tokyo CPI y/y	Nov	--	--	2.8%	23:30	10:30
28-Nov		Tokyo CPI Ex-Fresh Food, Energy y/y	Nov	--	--	2.8%	23:30	10:30
		Tokyo CPI Ex-Fresh Food y/y	Nov	--	--	2.8%	23:30	10:30
		Retail Sales y/y	Oct	--	--	0.5%	23:50	10:50
		Retail Sales m/m	Oct	--	--	0.3%	23:50	10:50
		Jobless Rate	Oct	--	--	2.6%	23:30	10:30
		Industrial Production y/y	Oct P	--	--	3.8%	23:50	10:50
		Industrial Production m/m	Oct P	--	--	2.6%	23:50	10:50
	GE	Unemployment Claims Rate SA	Nov	--	--	6.3%	08:55	19:55
		Unemployment Change (000's)	Nov	--	--	-1.0k	08:55	19:55
		CPI y/y	Nov P	--	--	2.3%	13:00	00:00
		CPI m/m	Nov P	--	--	0.3%	13:00	00:00
	CA	Quarterly GDP Annualized	3Q	0.50%	--	-1.6%	13:30	00:30
		GDP y/y	Sep	--	--	0.7%	13:30	00:30
		GDP m/m	Sep	0.20%	--	-0.3%	13:30	00:30
Sunday	CH	Non-manufacturing PMI	Nov	--	--	50.1	01:30	12:30
30-Nov		Manufacturing PMI	Nov	--	--	49.0	01:30	12:30
		Composite PMI	Nov	--	--	50.0	01:30	12:30

この先の 5 週間

Monday	Tuesday	Wednesday	Thursday	Friday
24 Nov GE: IFO (Nov) US: Dallas Fed mfg (Nov)	25 Nov GE: GDP (Q3 F) US: Phil Fed non-mfg (Nov), home price index (Sep), Richmond Fed (Nov), Conf. Board consumer conf (Nov), Dallas Fed services (Nov)	26 Nov NZ: RBNZ rate AU: CPI (Oct), CWD (Q3) US: Whlsl inv (Oct P), GDP (Q3 S), Trade bal (Oct), Durable gds (Oct P), Chicago PMI (Nov), Pers inc/spend (Oct), New hm sl (Oct), PCE (Oct), Fed Beige Book, Bldg permit (Oct F)	27 Nov NZ: Retail sl (Q3), ANZ bus conf (Nov) AU: Pvt capex (Q3) CH: Industrial profit (Oct) EU: M3 (Oct) CA: Curr acc (Q3)	28 Nov NZ: ANZ cons conf (Nov) AU: Pvt sec cred (Oct) JN: Unemp (Oct), Tokyo CPI (Nov), IP (Oct P), Retail sl (Oct) GE: CPI (Nov P) CA: GDP (Q3)
Public Holiday: JN			Public Holiday: US	
1 Dec NZ: Bldg perm (Oct) AU: Compy prfts (Q3), Inventories (Q3), ANZ job ads (Nov) US: ISM mfg (Nov)	2 Dec NZ: ToT (Q3) AU: BoP (Q3), Bldg approvals (Oct) EU: Unemp (Oct), CPI (Nov P) US: JOLTS (Oct)	3 Dec AU: GDP (Q3), PMI (Nov F) JN: PMI (Nov F) CH: PMI (Nov) UK: PMI (Nov F) GE: PMI (Nov F) EU: PMI (Nov F), PPI (Oct) US: ADP emp (Nov), PMI (Nov F), ISM services (Nov) CA: PMI (Nov)	4 Dec NZ: Bldg volume (Q3) AU: Trade bal (Oct), Hh spend (Oct) EU: Retail sl (Oct) US: Trade bal (Oct) CA: Trade bal (Oct)	5 Dec GE: Factory ordr (Oct) EU: GDP (Q3 T) US: NFP (Nov), Unemp (Nov), AHE (Nov), U. Mich sentiment (Dec P), Factory ordr (Oct), Durable gds (Oct F), Consumer cred (Oct) CA: Unemp (Nov)
8 Dec JN: Earnings (Oct), GDP (Q3 F), BoP (Oct), Trade bal (Oct) CH: Trade bal (Nov) GE: IP (Oct)	9 Dec AU: NAB bus survey (Nov), RBA rate (Nov) GE: Trade bal (Oct) US: NFIB (Nov), ULC (Q3 F)	10 Dec NZ: Net migrtn (Oct) JN: PPI (Nov) CH: PPI (Nov) US: CPI (Nov), HE (Nov), Whlsl inv (Oct F), FOMC rate CA: BoC rate	11 Dec NZ: Mfg volume (Q3) AU: Unemp (Nov) US: PPI (Nov)	12 Dec NZ: Mfg PMI (Nov) JN: IP (Oct F) UK: GDP (Oct), IP (Oct), Trade bal (Oct) GE: CPI (Nov F), Curr acc (Oct) CA: Bldg perm (Oct)
15 Dec JN: Tankan (Q4) CH: Retail sl (Nov), IP (Nov), Unemp (Nov) EU: IP (Oct) US: Empire mfg (Dec) CA: Hsg strts (Nov), CPI (Nov)	16 Dec AU: PMI (Dec P) JN: PMI (Dec P) UK: Earnings (Oct), Unemp (Oct), PMI (Dec P) GE: PMI (Dec P), ZEW (Dec) EU: PMI (Dec P), ZEW (Dec), Trade bal (Oct) US: Hsg strt (Nov), Build perm (Nov P), IP (Nov), PMI (Dec P)	17 Dec NZ: BoP (Q3) JN: Trade bal (Nov), Core mach order (Oct) UK: CPI (Nov), PPI (Nov) GE: IFO (Dec) EU: CPI (Nov F) US: Retail sl (Nov)	18 Dec NZ: GDP (Q3) UK: BoE rate EU: ECB rate US: Curr acc (Q3), Phil Fed (Dec), Kansas Fed mfg (Dec)	19 Dec NZ: ANZ consumer conf (Dec), Trade bal (Nov), ANZ bus conf (Dec) JN: CPI (Nov), BoJ rate UK: Retail sl (Nov) GE: PPI (Nov) EU: Curr acc (Oct) US: GDP (Q3 T), Pers inc/spend (Nov), PCE (Nov), Exist home sl (Nov), U. Mich. sent (Dec F), Kansas Fed services (Dec) CA: Retail sl (Oct)

22 Dec UK: GDP (Q3 F), Curr acc (Q3)	23 Dec AU: RBA mins (Dec) US: Phil Fed non-mfg (Dec), Richmond Fed (Dec), Conf. Board cons conf (Dec) CA: GDP (Oct)	24 Dec JN: PPI services (Nov)	25 Dec Public Holiday: NZ, AU, US, UK, GE	26 Dec JN: Unemp (Nov), Tokyo CPI (Dec), Retail sl (Nov), IP (Nov P) Public Holiday: NZ, AU, UK, GE
---	---	---	---	---

重要なお知らせ

本文書は、ANZ の法人部門およびマーケット部門の顧客を対象としたものです。本文書を、転送、複製または配布することはできません。本文書に含まれるリサーチ及び意見は一般的な性質のものであり、個人的な金融商品に関する助言を構成せず、お客様の目的、財務状態またはニーズを考慮するものでもありません。

本文書は、特定の法域において法律により制限を受ける場合があります。本文書を受領したお客様は、すべての関連する制限について理解し、遵守する必要があります。

本文書は、オーストラリア・ニュージーランド銀行 (ABN 11 005 357 522) (以下、「ANZBGL」といいます。) により準備され、ANZBGL の東京支店または ANZBGL の子会社である ANZ 証券株式会社 (以下、ANZBGL と総称して「ANZ」といいます。) により配布されるものです。ANZ 証券株式会社は、日本の金融庁により規制される金融商品取引業者であり (登録番号: 関東財務局長 (金商) 第 3055 号)、日本証券業協会に加入しています (〒100-6333 東京都千代田区丸の内 2 丁目 4-1 丸の内ビルディング 31 階)。本文書は、特定の受領者または関連するウェブサイトの許可されたユーザー (総称して、「受領者」といいます。) に対して、情報提供のみを目的として配布されるものです。

本文書は日本語参考訳であり、英語原文との間に齟齬がある場合には、原文の内容が優先します。本文書は情報提供のみを目的として配布されるものであり、本文書のいかなる記述も、商品またはサービスの売却、購入、受領もしくは提供または特定の取引戦略への参加に対する ANZ による招待、勧誘または提案を意図するものではありません。

本文書は、お客様の法域の法律により認められる場合のみお客様に対して配布されるものであり、本文書の使用または配布が法令に反する法域、または ANZ が追加的な認可の取得もしくは登録を行うことが必要となる法域に居住または所在する受領者に対して配布されまたは使用されることを目的としたものではなく、または意図されたものでもありません。さらに、本文書に記載の商品およびサービスは、すべての国において入手可能ではない場合があります。

ANZ は、本文書に記載された商品またはサービスについて、お客様に財務、法務、税務または投資の助言を行うものではありません。投資判断を行う前に、本文書を受領者は、ご自身の状況に応じて、独立した財務、法務、税務その他関連する助言を取得してください。

ANZ は、本文書の作成にあたって一定の配慮を行っており、本文書に含まれる情報は正確であると考えていますが、情報の正確性または完全性に関し、表明または保証を行いません。さらに、ANZ は、本文書に記載された情報の正確性に影響を与える恐れのある事項を後に知った場合でも、かかる事項をお客様に通知する責任を一切負いません。

本文書の作成にあたって本文書で述べられている意見は、重要な部分において主観的な判断や分析を含む場合があります。特段の記載のない限り、これらの意見は、本文書の作成日時時点のものであり、予告なく変更されうるものです。また、全ての価格情報は、一例を示しているにすぎません。本文書で述べられている意見は、いつでも予告なく変更されることがあります。

ANZ は、本文書に記載される商品の実績を保証するものではありません。あらゆる投資には危険が伴い、収益が生じる場合もあれば損失を生じる場合もあります。過去の実績は、将来の実績の指標となるものではありません。本文書に記載の商品やサービスが、必ずしも全ての投資家に適しているものとはいえない場合があります。これらの商品やサービスに関する取引が危険であると考えられる場合があります。

ANZ は、関連する法律により認められる限りにおいて、あらゆる責任を明示的に免除し、本文書に起因もしくは関連して、直接的または間接的に、また不法行為 (過失を含みます。) 、契約、衡平法により、またはその他により生じるあらゆる損失、損害、請求、負担、訴訟手続き、支出または諸費用 (以下、「負担」といいます。) について責任を負いません。本文書は、いかなる法域の規制機関または規制当局によっても審査されたものではないことにご留意ください。

ANZ および ANZ の関係当事者は、本文書で言及されている対象について利害関係を有している場合があります。ANZ および ANZ の関係当事者は、本文書に記載の商品またはサービスを取引するために顧客から手数料を受領する場合があります。またそれらの社員および取引の紹介者は、当該手数料の分配または総売上高に応じた報酬を受領する場合があります。これらは常に現地の規制に基づいて受領され、または分配されます。ANZ および ANZ の関係当事者またはその顧客はさらに、本文書に記載の商品またはサービスについて、利害関係を有しまたは買い持ちもしくは売り持ちポジションを取る場合があります。また、随時、本人または代理人としてこれらの購入および/または販売を行う場合があります。これらの商品のマーケットメーカーを務め、または務めていた場合があります。本文書は、ANZ の利益相反に関するポリシーに従って公表され、ANZ は、ANZ および ANZ の関係当事者内において情報が他の営業部門へ流出することを防ぐため、適切な情報隔壁を設定・維持しています。

上記の開示に関する詳細をご希望の場合を含め、本文書に関するご質問は、お客様の ANZ 担当者にご連絡ください。