

Australian Macro Weekly

2025年11月7日

本資料は個人的な助言ではなく、読者の個人的な目的や個別の状況を考慮していません。本レポート最後の重要なお知らせを参照願います。

目次

1 週間の振り返り	2
最近のインサイト記事	3
データプレビュー	4
予測	5
データとイベントカレンダー	6
この先の5週間	8

Contributors

Adam Boyton
Head of Australian Economics
Adam.Boyton@anz.com
+61 466 564 893

Adelaide Timbrell
Senior Economist
Adelaide.Timbrell@anz.com
+61 466 850 588

Madeline Dunk
Economist
Madeline.Dunk@anz.com
+61 403 697 180

Aaron Luk
Economist
Aaron.Luk@anz.com
+61 421 179 582

Sophia Angala
Economist
Sophia.Angala@anz.com
+61 461 529 232

Contact
research@anz.com

Update subscription
www.research.anz.com

Bloomberg <NH ANZ>

Listen to our [daily podcast](#)



Add [RSS feed](#)

RBAは11月に金利据え置き、CPIには一時的要因が影響と指摘

RBAは今週（11月3日から始まる週）、キャッシュレートを3.60%に据え置いた。声明文のトーンは当社や市場が予想していたほどタカ派的ではなかった。会合後の声明では第3四半期のインフレが一時的な要因に一部起因するものと指摘された。RBAスタッフはトリム平均インフレ率が（インフレの出発点が高くなったことを反映し）今後数四半期は3%を超える水準に上昇した後、2026年末までに2.7%に鈍化すると予測している。

当社もRBAと同様に第3四半期CPIには一時的な要因が影響しており、[第3四半期のトリム平均インフレ率の高い伸びは「一過性」だった可能性が高い](#)とみている。企業景況感調査における価格・コスト指標、ここ数年の第3四半期インフレ率が高めに出る傾向、労働市場の緩和、豪ドル貿易加重指数の上昇、そして最近の原油価格の動向といった事象が当社の結論を裏付けている。全体として、インフレ関連指標やインフレに与えた影響の要因を総合的に判断すると、インフレは来年にかけて鈍化する可能性が高いと推察される。

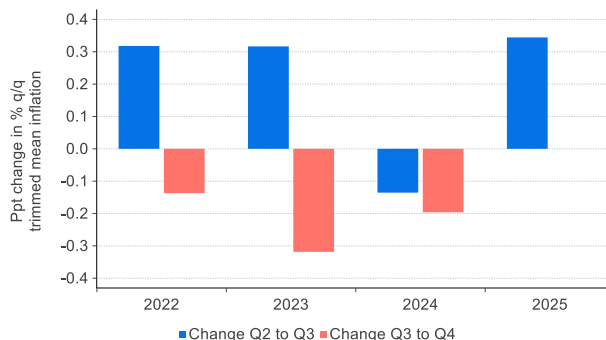
この点に加え、最近の失業率の上昇傾向や（ANZインディード求人広告件数などの）先行指標に見られる労働市場軟化の兆しを考慮すると、当社は2026年前半に最後の25bpの利下げが行われる展開が金融政策において最も可能性が高いとみている。

来週の注目データは、11月13日木曜日に発表される雇用統計である。9月の失業率が予想外に4.5%へと上昇したが、当社は10月に失業率が4.4%に若干低下し、雇用者数は15千人増と緩やかな伸びになると予想している。また、10月のNAB企業景況感調査で価格関連指標が発表されるほか、RBAメンバーからの情報発信が予定されている。その内容は、先日の金融政策理事会声明、総裁会見、金融政策報告（SMP）のトーンと概ね一致するものと当社は予想している。

今週の予定

日付	オーストラリア 東部標準時 (AEST)	指標・イベント	ANZ 予想	市場予想
11月10日	10:30am	RBA ハウザー副総裁、UBS オーストラレーシア・カンファレンスでの講演（シドニー）		
11月11日	9:30am	ANZ ロイモーガン消費者信頼感		
11月11日	11:30am	10月 NAB 企業景況感		
11月12日	9:15am	RBA ジョーンズ総裁補、オーストラリア・スーパーアニュエーション基金協会カンファレンスでの談話（ブロードビーチ）		
11月12日	11:30am	第3四半期 住宅ローン（%・前期比）	2.5	2.0
11月13日	11:30am	10月 雇用統計 • 雇用者数（千人） • 失業率（%）	15 4.4	19.0 4.4
11月14日	9:10am	RBA マクフィー総裁補、金融業界・女性サミットでの談話（シドニー）		

今週のチャート：ここ数年、第3四半期のトリム平均インフレ率が高めに出る傾向



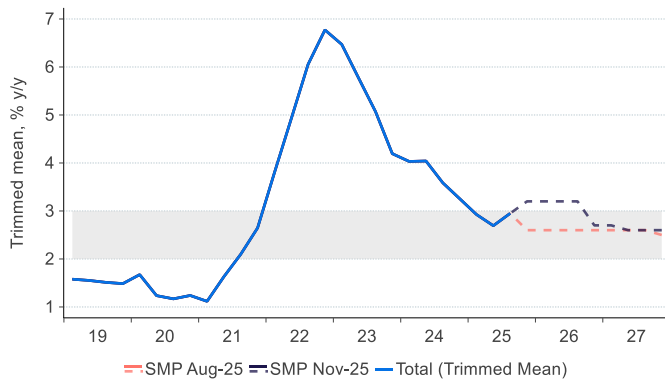
Source: ABS, Macrobond, ANZ Research

1 週間の振り返り

今週は RBA 金融政策理事会、第 3 四半期インフレに関する足元の当社インサイト、月次家計支出、貿易収支、主要都市住宅価格、ANZ インディード求人広告件数に関する当社のインサイトを以下にまとめた。

RBA は第 4 四半期からインフレが鈍化すると予想

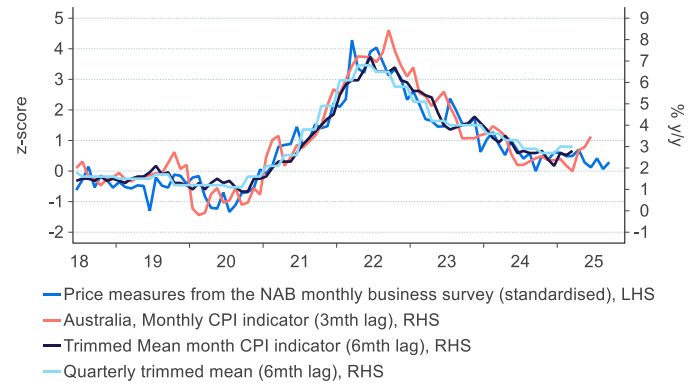
RBA は第 3 四半期 CPI が予想を上回る強い伸びとなったため、基調インフレ率がベース効果で今後数四半期にわたり 3% を超えて上昇するとみている。



Source: ABS, RBA, Macrobond, ANZ Research

第 3 四半期の基調インフレ率は高めに出る傾向

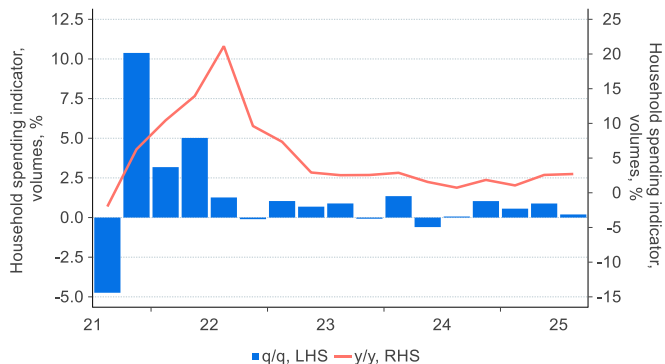
ここ数年、第 3 四半期のトリム平均インフレ率は第 2・第 4 四半期の結果を上回っており、企業の景況感調査もインフレ鈍化を示唆していることから、第 3 四半期の数値は「一過性」のものであった可能性が高い。



Source: NAB, ABS, Macrobond, ANZ Research

家計消費の伸びは過去 1 年で最も低い水準に

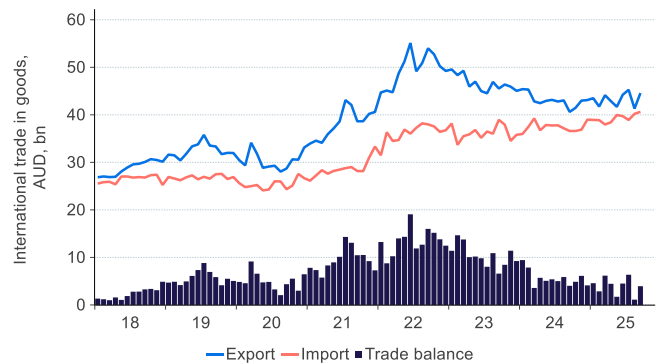
第 3 四半期の（インフレ効果を除いた）家計支出数量は前期比 0.2% 増。今回の弱い結果は第 3 四半期のインフレ率が高かったことが一因。



Source: ABS, Macrobond, ANZ Research

9 月の貿易黒字は拡大

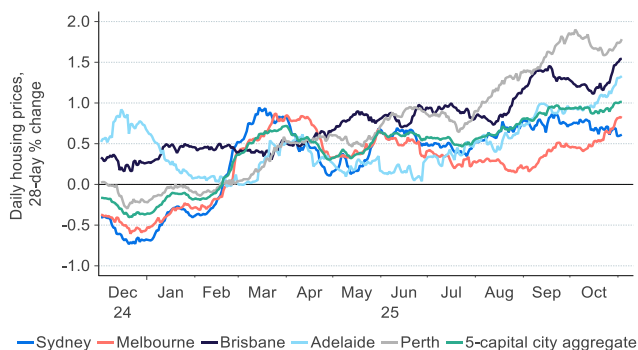
9 月の貿易黒字は前月比 7.9% 増だった輸出に牽引され 39 億豪ドルに拡大。非貨幣用金の輸出は同 62.2% 増。



Source: ABS, Macrobond, ANZ Research

主要都市・住宅価格は 2023 年以来の前月比を記録

10 月の主要都市・住宅価格は前月比 1.1% 上昇。ダーウィン、ブリスベン、パースでは同 1.5% 超の上昇を記録。



Source: Cotality, Macrobond, ANZ Research

ANZ インディード求人広告件数は再び前月比で減少

本データは 10 月に前月比 2.2% 低下となり、過去 7 ヶ月のうち 6 ヶ月で減少。短期的に労働市場が再び大幅に引き締まる可能性が低いことを示唆。



Source: ANZ-Indeed Australian Job Ads, Macrobond

最近のインサイト

毎週、当社チーフエコノミストの リチャード・イエッツェンガ が前週の ANZ グローバルリサーチの中からテーマと洞察をまとめた [The Shortlist](#) をご提供しております。 [登録をご希望の方は当社まで E メールをお送りください。](#)

[11月5日発行、1つのオーストラリア・インフレ指標だけでトレンドは作られない](#)

[11月4日発行、11月 RBA 金融政策理事会と金融政策報告 \(SMP\)](#)

[10月20日発行、オーストラリアの若年層失業率からのシグナル](#)

[10月9日発行、ANZ 州経済メーター \(2025 年第 2 四半期\) : ほとんどの州・準州が米関税からの影響を回避](#)

[9月23日発行、ANZ リサーチ四季報 \(ARQ\) : もはや関税だけの問題ではない](#)

[9月15日発行、オーストラリア月次 CPI は現緩和サイクルにおける RBA 四半期見通しバイアスをなくすものではない](#)

[9月4日発行、オーストラリアのサービス輸出 : 財輸出より大きい GDP 成長率寄与度](#)

[9月3日発行、2025 年第 2 四半期オーストラリア GDP : 家計消費が回復](#)

[8月11日発行、オーストラリア・住宅市場チャート集 : 緩やかな回復](#)

[8月6日発行、オーストラリアの消費者の利下げサイクルに対する反応](#)

[8月5日発行、オーストラリアの中立キャッシュレートと生産性について](#)

[7月28日発行、オーストラリア民間部門信用予想アップデート](#)

[7月15日発行、オーストラリアの接客サービスセクターにおける倒産件数](#)

[6月30日発行、オーストラリアの雇用は医療セクターが伸びを牽引](#)

[5月7日発行、オーストラリア、中国 GDP は貿易より重要](#)

[4月29日発行、オーストラリアの退職年金基金が国際収支を変化させた](#)

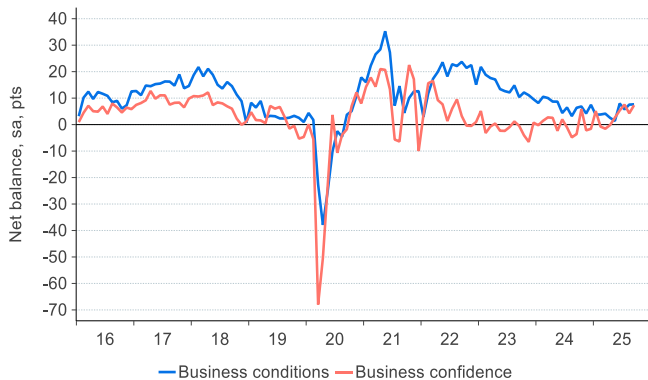
[3月26日発行、図表で見る 2025-26 年度・オーストラリア連邦予算](#)

[3月25日発行、2025-26 年度・オーストラリア連邦予算](#)

[1月30日発行、オーストラリアの主要プロジェクト : 2025 年](#)

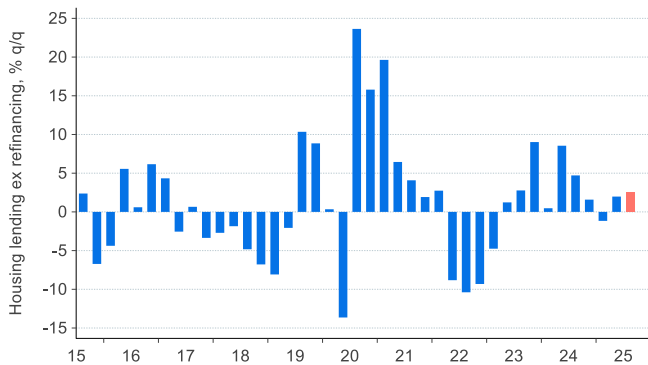
データプレビュー

10月 NAB 企業景況感



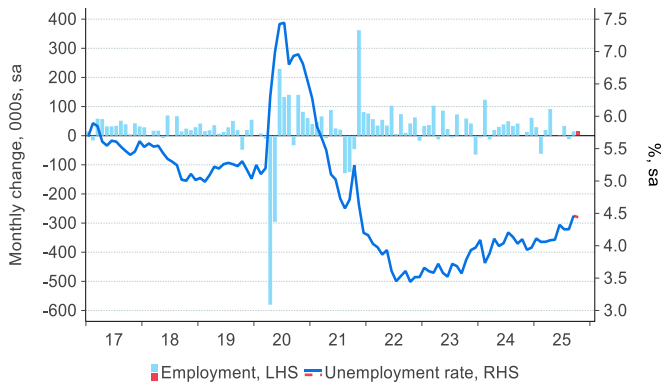
Source: NAB, Macrobond, ANZ Research

第3四半期 住宅ローン



Source: ABS, Macrobond, ANZ Research

10月 雇用統計



Source: ABS, Macrobond, ANZ Research

11月11日 火曜

	ANZ 予想	市場予想	前回
企業景況感 (ポイント)	n/a	n/a	8
企業信頼感 (ポイント)	n/a	n/a	7

当社は NAB 企業景況感調査の価格関連指標に注目している。第3四半期トリム平均 CPI の結果と比較し、インフレ鈍化の兆候が継続しているかを確認したい。

Adelaide Timbrell

11月12日 水曜

	ANZ 予想	市場予想	前回
住宅ローン総額 (除く借り換え、%・前期比)	2.5	2.0	2.0

第3四半期の住宅ローン (除く借り換え) は第2四半期の前期比 2.0%増に続き、同 2.5%増となったと当社は予想している。

民間部門信用は伸びの大部分が投資家向けローンの増加によるものであることを示唆している

Madeline Dunk

11月13日 木曜

	ANZ 予想	市場予想	前回
失業率 (%)	4.4	4.4	4.5
雇用者数 (千人)	15.0	19.0	14.9

雇用の緩やかな増加と労働参加率のわずかな低下により、失業率は 4.4%へ若干低下すると当社は予想している。

ANZ インディード求人広告件数の最近の軟調ぶりは、今後数四半期にわたり労働市場が持続的に引き締まる可能性が低いことを示唆している。

Aaron Luk / Adam Boyton

予測

豪經濟活動*

	% q/q						% y/y		
	Jun-25	Sep-25	Dec-25	Mar-26	Jun-26	Sep-26	2024	2025	2026
GDP	0.6	0.6	0.6	0.6	0.6	0.6	1.3	2.1	2.4
Unemployment rate	4.2	4.3	4.3	4.3	4.3	4.3	4.0	4.3	4.2
Wage price index	0.8	0.8	0.8	0.8	0.8	0.7	3.2	3.3	3.1
Headline inflation	0.7	1.3	0.7	0.7	0.6	0.5	2.4	3.7	2.4
Trimmed mean inflation	0.7	1.0	0.7	0.7	0.6	0.6	3.2	3.1	2.5

Forecasts in bold. Annual data and forecasts are through-the-year growth, except the unemployment rate which is the Q4 average.

Source: ABS, ANZ Research

金融市場

	Current	Dec 25	Mar 26	Jun 26	Sep 26	Dec 26	Mar 27
Interest Rates (%)							
RBA cash rate	3.60	3.60	3.35	3.35	3.35	3.35	3.35
90-day bank bill	3.64	3.64	3.47	3.47	3.47	3.47	3.47
3-year bond	3.66	3.50	3.50	3.75	3.75	3.75	3.75
10-year bond	4.37	4.30	4.30	4.55	4.80	4.80	4.80
Curve - 3s10s (bps)	71	80	80	80	105	105	105
3y swap	3.58	3.40	3.40	3.65	3.65	3.65	3.65
10y swap	4.32	4.05	4.05	4.30	4.55	4.55	4.55
RBNZ cash rate	2.50	2.25	2.25	2.25	2.25	2.25	2.50
US fed funds	4.00	3.75	3.25	3.25	3.25	3.25	3.25
US 2-year note	3.56	3.25	3.25	3.25	3.50	3.50	3.50
US 10-year note	4.09	4.00	4.00	4.25	4.50	4.50	4.50
BoE Bank Rate	4.00	3.75	3.50	3.50	3.50	3.50	3.50
Foreign Exchange							
AUD/USD	0.65	0.67	0.68	0.68	0.69	0.69	0.70
AUD/EUR	0.56	0.56	0.56	0.56	0.56	0.56	0.56
AUD/GBP	0.49	0.48	0.49	0.48	0.49	0.48	0.49
AUD/JPY	99.2	92.5	92.5	91.1	91.1	89.7	89.6
AUD/CNY	4.61	4.72	4.78	4.76	4.82	4.80	4.84
AUD/NZD	1.15	1.08	1.08	1.08	1.08	1.08	1.08
AUD/CHF	0.52	0.54	0.55	0.56	0.57	0.57	0.58
AUD/IDR	10883	10720	10744	10608	10626	10557	10640
AUD/INR	57.73	58.96	60.18	60.32	61.41	61.41	62.30
AUD/KRW	939	911	911	898	904	897	903
USD/JPY	153	138	136	134	132	130	128
EUR/USD	1.15	1.20	1.21	1.22	1.23	1.24	1.25
USD/CNY	7.12	7.05	7.03	7.00	6.98	6.95	6.92
AUD TWI	61.10	60.91	61.47	61.13	61.70	61.38	61.92

Bond yields are on government-issued securities at constant maturity.

Forecasts are for quarter-end.

Source: Bloomberg, ANZ Research

データとイベントカレンダー

DATE	REGION	DATA/EVENT	PERIOD	MARKET	ANZ	LAST	GMT	AEDT
Monday	AU	RBA's Hauser-Speech			--		23:30	10:30
10-Nov	JN	BOJ Summary of Opinions (Oct. MPM)			--		23:50	10:50
		BOJ Board Nakagawa Speech in Okayama			--		03:40	14:40
Tuesday	NZ	2Yr Inflation Expectation	4Q	--	--	2.28%	02:00	13:00
11-Nov	AU	NAB Business Confidence	Oct	--	--	7.0	00:30	11:30
		NAB Business Conditions	Oct	--	--	8.0	00:30	11:30
	JN	Trade Balance BoP Basis	Sep	--	--	¥105.9b	23:50	10:50
		BoP Current Account Balance	Sep	--	--	¥3775.8b	23:50	10:50
		BoP Current Account Adjusted	Sep	--	--	¥2463.5b	23:50	10:50
	UK	Weekly Earnings ex Bonus 3M/y/y	Sep	--	--	4.70%	07:00	18:00
		Private Earnings ex Bonus 3M/y/y	Sep	--	--	4.40%	07:00	18:00
		ILO Unemployment Rate 3Mths	Sep	--	--	4.80%	07:00	18:00
		Average Weekly Earnings 3M/y/y	Sep	--	--	5.00%	07:00	18:00
	GE	ZEW Survey Expectations	Nov	--	--	39.3	10:00	21:00
		ZEW Survey Current Situation	Nov	--	--	-80.0	10:00	21:00
	EU	ZEW Survey Expectations	Nov	--	--	22.7	10:00	21:00
		ECB's Vujcic Speaks in London			--		09:30	20:30
		ECB's Kocher Speaks in Vienna			--		13:00	00:00
	US	NFIB Small Business Optimism	Oct	--	--	98.8	11:00	22:00
Wednesday	AU	RBA's Jones-Fireside Chat			--		22:15	09:15
12-Nov		Owner-Occupier Loan Value q/q	3Q	--	--	2.4%	00:30	11:30
		Investor Loan Value q/q	3Q	--	--	1.4%	00:30	11:30
		Home Loans Value q/q	3Q	2.0%	2.5%	2.0%	00:30	11:30
	JN	Machine Tool Orders y/y	Oct P	--	--	11.00%	06:00	17:00
	GE	CPI y/y	Oct F	--	--	2.30%	07:00	18:00
		CPI m/m	Oct F	--	--	0.30%	07:00	18:00
	US	MBA Mortgage Applications	7-Nov	--	--	--	12:00	23:00
		Fed's Paulson speaks on Fintech			--		15:00	02:00
		Fed's Bostic Speaks at Atlanta Economics Club			--		17:00	04:00
	CA	Building Permits m/m	Sep	--	--	-1.20%	13:30	00:30
Thursday	NZ	Net Migration SA	Sep	--	--	460.0	21:45	08:45
13-Nov	AU	Unemployment Rate	Oct	4.4%	4.4%	4.5%	00:30	11:30
		Participation Rate	Oct	--	--	67.00%	00:30	11:30
		Part Time Employment Change	Oct	--	--	6.3k	00:30	11:30
		Full Time Employment Change	Oct	--	--	8.7k	00:30	11:30
		Employment Change	Oct	14.0k	15.0k	14.9k	00:30	11:30
	JN	PPI y/y	Oct	--	--	2.70%	23:50	10:50
		PPI m/m	Oct	--	--	0.30%	23:50	10:50
	UK	Visible Trade Balance GBP/Mn	Sep	--	--	-£21183m	07:00	18:00
		Visible Trade Balance Ex Precious Metals	Sep	--	--	-£20323m	07:00	18:00
		Trade Balance GBP/Mn	Sep	--	--	-£3386m	07:00	18:00
		Trade Balance Ex Precious Metals	Sep	--	--	-£2526m	07:00	18:00
		Monthly GDP (m/m)	Sep	--	--	0.10%	07:00	18:00
		Industrial Production y/y	Sep	--	--	-0.70%	07:00	18:00
		Industrial Production m/m	Sep	--	--	0.40%	07:00	18:00
		GDP y/y	3Q P	--	--	1.40%	07:00	18:00
		GDP q/q	3Q P	--	--	0.30%	07:00	18:00
	EU	Industrial Production WDA y/y	Sep	--	--	1.10%	10:00	21:00
		Industrial Production SA m/m	Sep	--	--	-1.20%	10:00	21:00
		ECB's Villeroy Speaks in Paris			--		09:00	20:00
	US	Real Avg Hourly Earning y/y	Oct	--	--	--	13:30	00:30
		Initial Jobless Claims	8-Nov	--	--	--	13:30	00:30
		Initial Claims 4-Wk Moving Avg	8-Nov	--	--	--	13:30	00:30
		Fed's Musalem Speaks at a Fireside Chat on Monetary Policy			--		17:15	04:15
		CPI y/y	Oct	1.60%	--	3.00%	13:30	00:30
		CPI m/m	Oct	0.30%	--	0.30%	13:30	00:30
		Core CPI y/y	Oct	3.00%	--	3.00%	13:30	00:30
		Core CPI m/m	Oct	3.00%	--	0.20%	13:30	00:30
		Continuing Claims	1-Nov	--	--	--	13:30	00:30
Friday	NZ	BusinessNZ Manufacturing PMI	Oct	--	--	49.9	21:30	08:30
14-Nov	CH	Retail Sales YTD y/y	Oct	--	--	4.50%	02:00	13:00
		Retail Sales y/y	Oct	2.70%	--	3.00%	02:00	13:00
		Industrial Production YTD y/y	Oct	--	--	6.20%	02:00	13:00
		Industrial Production y/y	Oct	5.50%	--	6.50%	02:00	13:00
	EU	Trade Balance SA	Sep	--	--	9.7b	10:00	21:00
		GDP SA y/y	3Q S	--	--	1.30%	10:00	21:00
		GDP SA q/q	3Q S	--	--	0.20%	10:00	21:00
		ECB's Vujcic Speaks in Singapore			--		00:05	11:05

次頁へ続く。

DATE	REGION	DATA/EVENT	PERIOD	MARKET	ANZ	LAST	GMT	AEDT
Friday	US	Retail Sales Ex Auto m/m	Oct	--	--	--	13:30	00:30
14-Nov		Retail Sales Ex Auto and Gas	Oct	--	--	--	13:30	00:30
		Retail Sales Control Group	Oct	--	--	--	13:30	00:30
		Retail Sales Advance m/m	Oct	--	--	--	13:30	00:30
		PPI Final Demand y/y	Oct	--	--	--	13:30	00:30
		PPI Final Demand m/m	Oct	--	--	--	13:30	00:30
		PPI Ex Food, Energy, Trade y/y	Oct	--	--	--	13:30	00:30
		PPI Ex Food, Energy, Trade m/m	Oct	--	--	--	13:30	00:30
		PPI Ex Food and Energy y/y	Oct	--	--	--	13:30	00:30
		PPI Ex Food and Energy m/m	Oct	--	--	--	13:30	00:30
		Fed's Schmid Speaks at Energy Conference			--		15:05	02:05

この先の 5 週間

Monday	Tuesday	Wednesday	Thursday	Friday
10 Nov JN: GDP (Q3 P), IP (Sep F) US: Empire mfg (Nov) CA: Housing strt (Oct), CPI (Oct)	11 Nov NZ: 2Yr IE (Q4) AU: NAB business survey (Oct) JN: BoP (Sep), Trade bal (Sep) UK: Earnings (Sep), Unemp (Sep) GE: ZEW (Nov) EU: ZEW (Nov) US: NFIB (Oct)	12 Nov AU: Lending (Q3) GE: CPI (Oct F), Curr acc (Sep) CA: Build perm (Sep)	13 Nov NZ: Net migrtn (Sep) AU: Unemp (Oct) JN: PPI (Oct) UK: GDP (Q3 P), IP (Sep), Trade bal (Sep) EU: IP (Sep) US: CPI (Oct), AHE (Oct)	14 Nov NZ: Mfg PMI (Oct) CH: Retail sl (Oct), IP (Oct), Unemp (Oct) EU: GDP (Q3 S), Trade bal (Sep) US: Retail sl (Oct), PPI (Oct)
Public Holiday: US				
17 Nov JN: GDP (Q3 P), IP (Sep F) US: Empire mfg (Nov) CA: Housing strt (Oct), CPI (Oct)	18 Nov AU: RBA mins (Nov) US: IP (Oct)	19 Nov NZ: PPI (Q3) AU: WPI (Q3) JN: Trade bal (Oct), Core mach order (Sep) UK: CPI (Oct), PPI (Oct) EU: Curr acc (Sep), CPI (Oct F) US: Housing strt (Oct), Bldg perm (Oct P), FOMC mins (Oct)	20 Nov GE: PPI (Oct) US: Phil Fed (Nov), Exist home sl (Oct), Kansas Fed mfg (Nov)	21 Nov NZ: Trade bal (Oct) AU: PMI (Nov P) JN: CPI (Oct), PMI (Nov P) UK: Retail sl (Oct), PMI (Nov P) GE: PMI (Nov P) EU: PMI (Nov P) US: PMI (Nov P), U. Mich sentiment (Nov F), Kansas Fed services (Nov) CA: Retail sl (Sep)
24 Nov GE: IFO (Nov) US: Dallas Fed mfg (Nov)	25 Nov GE: GDP (Q3 F) US: Phil Fed non-mfg (Nov), home price index (Sep), Richmond Fed (Nov), Conf. Board consumer conf (Nov), Dallas Fed services (Nov)	26 Nov NZ: RBNZ rate AU: CPI (Oct), CWD (Q3) US: Whlsl inv (Oct P), GDP (Q3 S), Trade bal (Oct), Durable gds (Oct P), Chicago PMI (Nov), Pers inc/spend (Oct), New hm sl (Oct), PCE (Oct), Fed Beige Book, Bldg permit (Oct F)	27 Nov NZ: Retail sl (Q3), ANZ bus conf (Nov) AU: Pvt capex (Q3) CH: Industrial profit (Oct) EU: M3 (Oct) CA: Curr acc (Q3)	28 Nov NZ: ANZ cons conf (Nov) AU: Pvt sec cred (Oct) JN: Unemp (Oct), Tokyo CPI (Nov), IP (Oct P), Retail sl (Oct) GE: CPI (Nov P) CA: GDP (Q3)
Public Holiday: JN			Public Holiday: US	
1 Dec NZ: Bldg perm (Oct) AU: Compy prfts (Q3), Inventories (Q3), ANZ job ads (Nov) US: ISM mfg (Nov)	2 Dec NZ: ToT (Q3) AU: BoP (Q3), Bldg approvals (Oct) EU: Unemp (Oct), CPI (Nov P) US: JOLTS (Oct)	3 Dec AU: GDP (Q3), PMI (Nov F) JN: PMI (Nov F) CH: PMI (Nov) UK: PMI (Nov F) GE: PMI (Nov F) EU: PMI (Nov F), PPI (Oct) US: ADP emp (Nov), PMI (Nov F), ISM services (Nov) CA: PMI (Nov)	4 Dec NZ: Bldg volume (Q3) AU: Trade bal (Oct), Hh spend (Oct) EU: Retail sl (Oct) US: Trade bal (Oct) CA: Trade bal (Oct)	5 Dec GE: Factory ordr (Oct) EU: GDP (Q3 T) US: NFP (Nov), Unemp (Nov), AHE (Nov), U. Mich sentiment (Dec P), Factory ordr (Oct), Durable gds (Oct F), Consumer cred (Oct) CA: Unemp (Nov)

8 Dec	9 Dec	10 Dec	11 Dec	12 Dec
JN: Earnings (Oct), GDP (Q3 F), BoP (Oct), Trade bal (Oct) CH: Trade bal (Nov) GE: IP (Oct)	AU: NAB bus survey (Nov), RBA rate GE: Trade bal (Oct) US: NFIB (Nov), ULC (Q3 F)	NZ: Net migrtn (Oct) JN: PPI (Nov) CH: PPI (Nov) US: CPI (Nov), HE (Nov), Whlsl inv (Oct F), FOMC rate CA: BoC rate	NZ: Mfg volume (Q3) AU: Unemp (Nov) US: PPI (Nov)	NZ: Mfg PMI (Nov) JN: IP (Oct F) UK: GDP (Oct), IP (Oct), Trade bal (Oct) GE: CPI (Nov F), Curr acc (Oct) CA: Bldg perm (Oct)

重要なお知らせ

本文書は、ANZ の法人部門およびマーケット部門の顧客を対象としたものです。本文書を、転送、複製または配布することはできません。本文書に含まれるリサーチ及び意見は一般的な性質のものであり、個人的な金融商品に関する助言を構成せず、お客様の目的、財務状態またはニーズを考慮するものでもありません。

本文書は、特定の法域において法律により制限を受ける場合があります。本文書を受領したお客様は、すべての関連する制限について理解し、遵守する必要があります。

本文書は、オーストラリア・ニュージーランド銀行 (ABN 11 005 357 522) (以下、「ANZBGL」といいます。) により準備され、ANZBGL の東京支店または ANZBGL の子会社である ANZ 証券株式会社 (以下、ANZBGL と総称して「ANZ」といいます。) により配布されるものです。ANZ 証券株式会社は、日本の金融庁により規制される金融商品取引業者であり (登録番号：関東財務局長 (金商) 第 3055 号)、日本証券業協会に加入しています (〒100-6333 東京都千代田区丸の内 2 丁目 4-1 丸の内ビルディング 31 階)。本文書は、特定の受領者または関連するウェブサイトの許可されたユーザー (総称して、「受領者」といいます。) に対して、情報提供のみを目的として配布されるものです。

本文書は日本語参考訳であり、英語原文との間に齟齬がある場合には、原文の内容が優先します。本文書は情報提供のみを目的として配布されるものであり、本文書のいかなる記述も、商品またはサービスの売却、購入、受領もしくは提供または特定の取引戦略への参加に対する ANZ による招待、勧誘または提案を意図するものではありません。

本文書は、お客様の法域の法律により認められる場合にのみお客様に対して配布されるものであり、本文書の使用または配布が法令に反する法域、または ANZ が追加的な認可の取得もしくは登録を行うことが必要となる法域に居住または所在する受領者に対して配布されまたは使用されることを目的としたものではなく、または意図されたものでもありません。さらに、本文書に記載の商品およびサービスは、すべての国において入手可能ではない場合があります。

ANZ は、本文書に記載された商品またはサービスについて、お客様に財務、法務、税務または投資の助言を行うものではありません。投資判断を行う前に、本文書を受領者は、ご自身の状況に応じて、独立した財務、法務、税務その他関連する助言を取得してください。

ANZ は、本文書の作成にあたって一定の配慮を行っており、本文書に含まれる情報は正確であると考えていますが、情報の正確性または完全性に関し、表明または保証を行いません。さらに、ANZ は、本文書に記載された情報の正確性に影響を与える恐れのある事項を後に知った場合でも、かかる事項をお客様に通知する責任を一切負いません。

本文書の作成にあたって本文書で述べられている意見は、重要な部分において主観的な判断や分析を含む場合があります。特段の記載のない限り、これらの意見は、本文書の作成日時時点のものであり、予告なく変更されうるものです。また、全ての価格情報は、一例を示しているにすぎません。本文書で述べられている意見は、いつでも予告なく変更されることがあります。

ANZ は、本文書に記載される商品の実績を保証するものではありません。あらゆる投資には危険が伴い、収益が生じる場合もあれば損失を生じる場合もあります。過去の実績は、将来の実績の指標となるものではありません。本文書に記載の商品やサービスが、必ずしも全ての投資家に適しているものとはいえない場合があります。これらの商品やサービスに関する取引が危険であると考えられる場合があります。

ANZ は、関連する法律により認められる限りにおいて、あらゆる責任を明示的に免除し、本文書に起因もしくは関連して、直接的または間接的に、また不法行為 (過失を含みます。) 、契約、衡平法により、またはその他により生じるあらゆる損失、損害、請求、負担、訴訟手続き、支出または諸費用 (以下、「負担」といいます。) について責任を負いません。本文書は、いかなる法域の規制機関または規制当局によっても審査されたものではないことにご留意ください。

ANZ および ANZ の関係当事者は、本文書で言及されている対象について利害関係を有している場合があります。ANZ および ANZ の関係当事者は、本文書に記載の商品またはサービスを取引するために顧客から手数料を受領する場合があります。またそれらの社員および取引の紹介者は、当該手数料の分配または総売上高に応じた報酬を受領する場合があります。これらは常に現地の規制に基づいて受領され、または分配されます。ANZ および ANZ の関係当事者またはその顧客はさらに、本文書に記載の商品またはサービスについて、利害関係を有しまたは買い持ちもしくは売り持ちポジションを取る場合があります。また、随時、本人または代理人としてこれらの購入および/または販売を行う場合があります。これらの商品のマーケットメーカーを務め、または務めていた場合があります。本文書は、ANZ の利益相反に関するポリシーに従って公表され、ANZ は、ANZ および ANZ の関係当事者内において情報が他の営業部門へ流出することを防ぐため、適切な情報隔壁を設定・維持しています。

上記の開示に関する詳細をご希望の場合を含め、本文書に関するご質問は、お客様の ANZ 担当者にご連絡ください。